

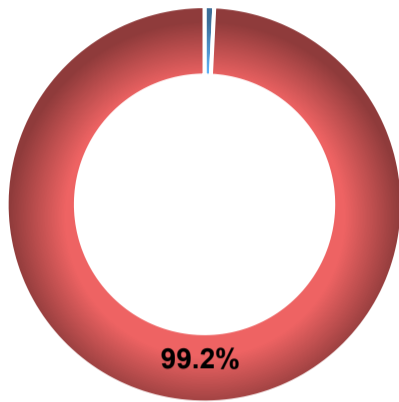


Fontes desta seção: Unidades Hospitalares de cada Macrorregião



Leitos COVID UTI Adulto Macrorregião I (Estadual + Municipal)

Taxa Ocupação Leitos UTI 07/03/2021

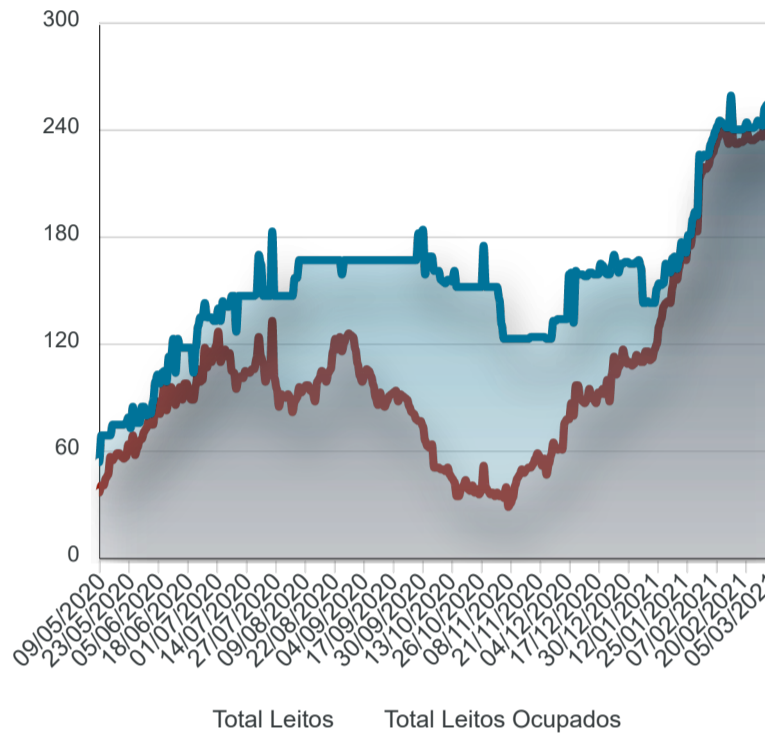


Total Leitos Livres - 2
Leitos UTI Ocupados - 253

Unidades Macro Região I

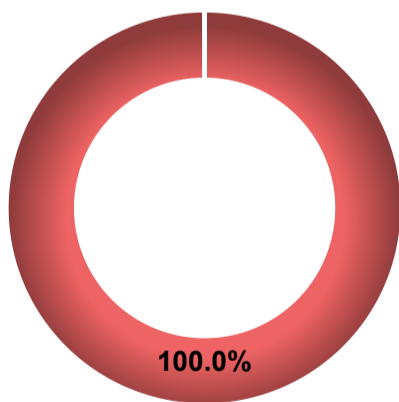
- Cemetron
- Assistência Médica Intensiva – AMI
- Hospital de Base Dr. Ary Pinheiro - HB
- Samar
- João Paulo II
- Hospital Campanha
- Centro de Afecções Respiratórias
- Hospital Sandoval Araújo Dantas
- Hospital Campanha Zona Leste

Evolução Total de Leitos x Leitos Ocupados



Leitos COVID UTI Adulto Macrorregião II (Estadual + Municipal)

Taxa Ocupação Leitos UTI 07/03/2021

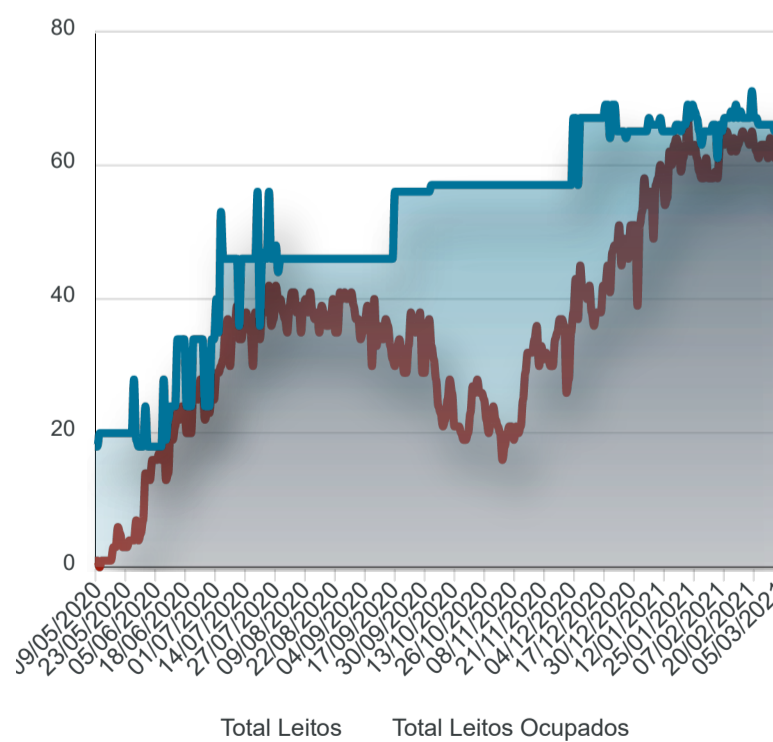


Total Leitos Livres - 0
Leitos UTI Ocupados - 66

Unidades Macro Região II

- Hospital Regional de Cacoal - HRC
- Hospital Urgência Emergência - Cacoal
- Hospital Regional São Fco do Guaporé
- Hospital Municipal Adamastor-Vilhena

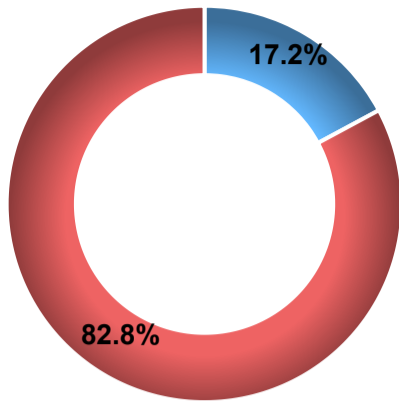
Evolução Total de Leitos x Leitos Ocupados





Leitos COVID Clinicos Adulto Macrorregião I (Estadual + Municipal)

Taxa Ocupação Leitos Clinicos 07/03/2021

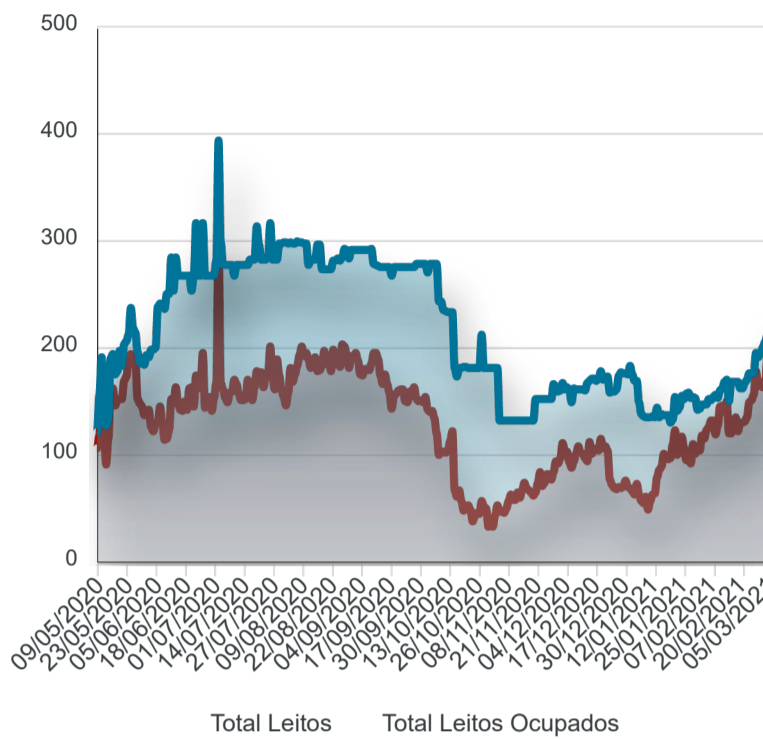


Total Leitos Livres - 41
Leitos UTI Ocupados - 198

Unidades Macro Região I

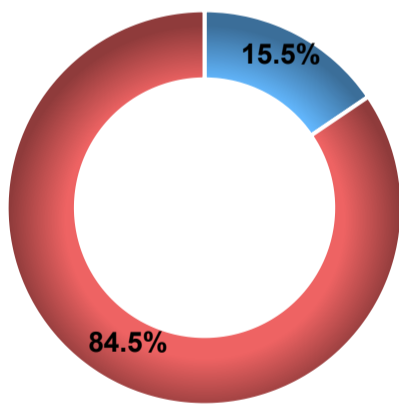
- Cemetron
- Assistência Médica Intensiva – AMI
- Hospital de Base Dr. Ary Pinheiro - HB
- Samar
- João Paulo II
- Hospital Campanha
- Centro de Afecções Respiratórias
- Hospital Sandoval Araújo Dantas
- Hospital Campanha Zona Leste

Evolução Total de Leitos x Leitos Ocupados



Leitos COVID Clinicos Adulto Macrorregião II (Estadual + Municipal)

Taxa Ocupação Leitos Clinicos 07/03/2021

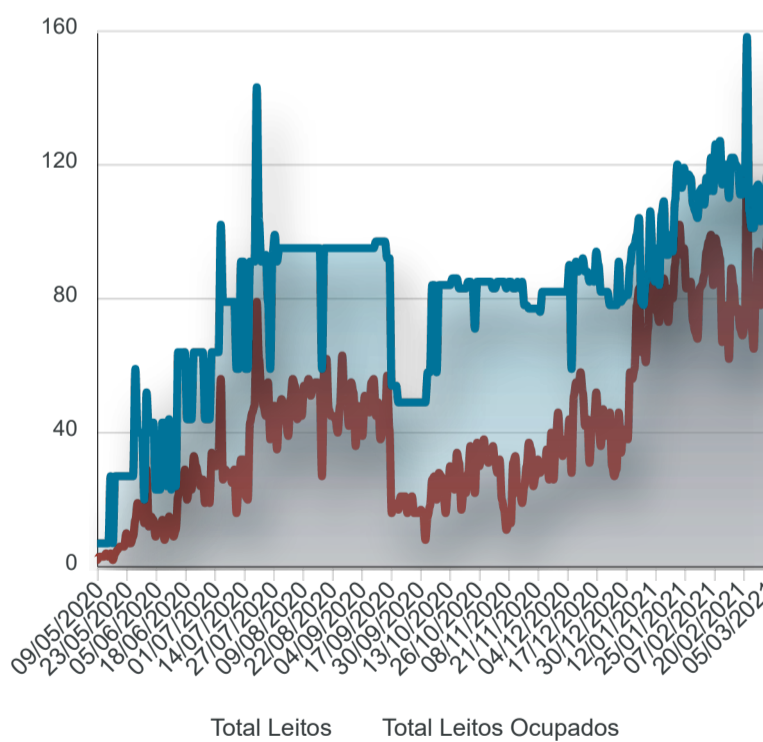


Total Leitos Livres - 20
Leitos UTI Ocupados - 109

Unidades Macro Região II

- Hospital Regional de Cacoal - HRC
- Hospital Urgência Emergência - Cacoal
- Hospital Regional São Fco do Guaporé
- Hospital Municipal Adamastor-Vilhena

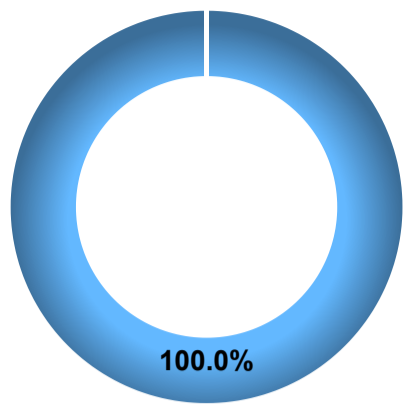
Evolução Total de Leitos x Leitos Ocupados



Leitos COVID UTI Infantil Macrorregião I (Estadual + Municipal)

Taxa Ocupação Leitos UTI 07/03/2021

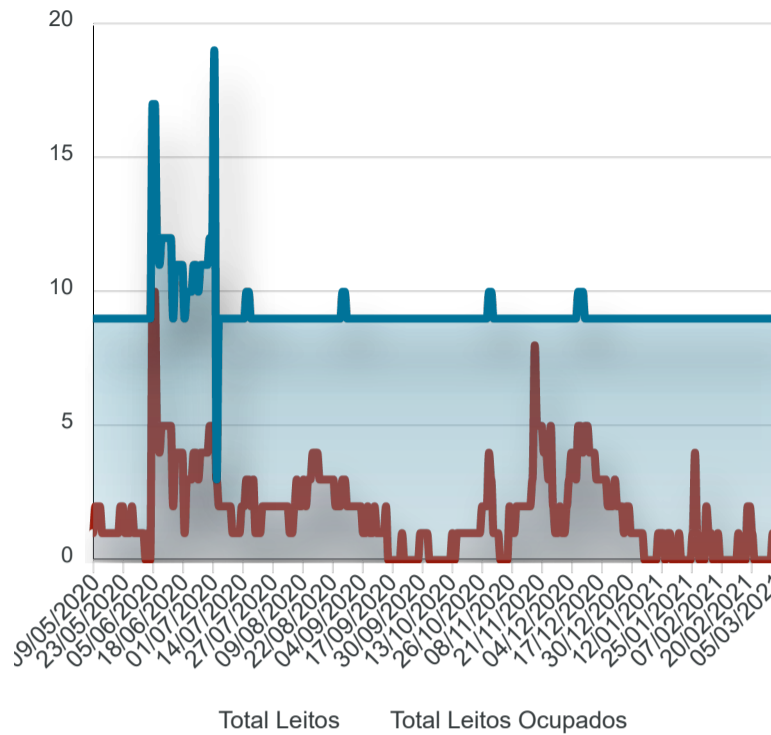
Evolução Total de Leitos x Leitos Ocupados



Total Leitos Livres - 9
Leitos UTI Ocupados - 0

Unidades Macro Região I

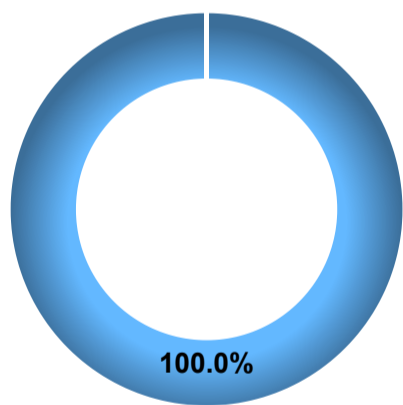
- Hospital Infantil Cosme e Damião
- Hospital de Base Dr. Ary Pinheiro - HB
- Centro de Afecções Respiratórias
- Hospital Sandoval Araújo Dantas



Leitos COVID UTI Infantil Macrorregião II (Estadual + Municipal)

Taxa Ocupação Leitos UTI 07/03/2021

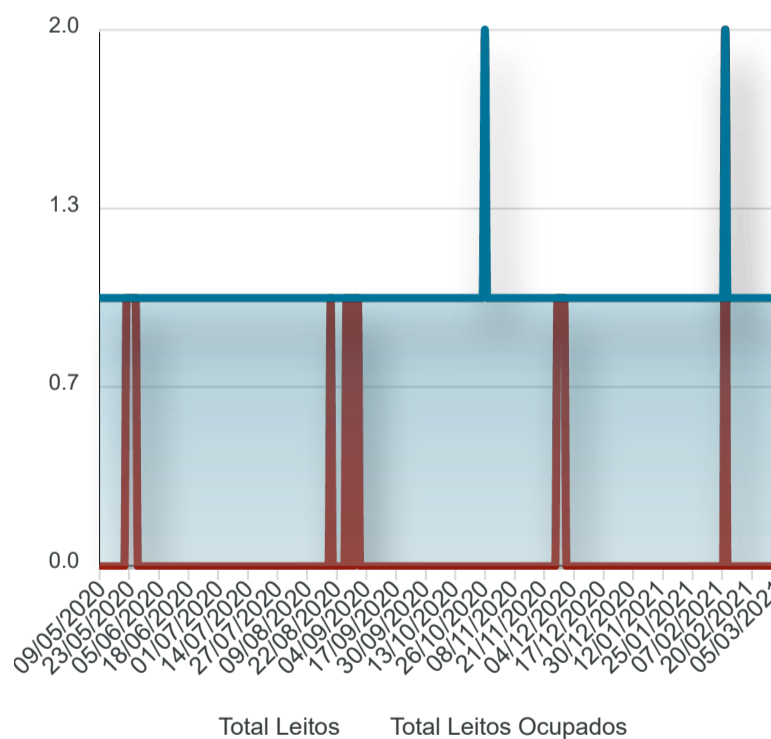
Evolução Total de Leitos x Leitos Ocupados



Total Leitos Livres - 1
Leitos UTI Ocupados - 0

Unidades Macro Região II

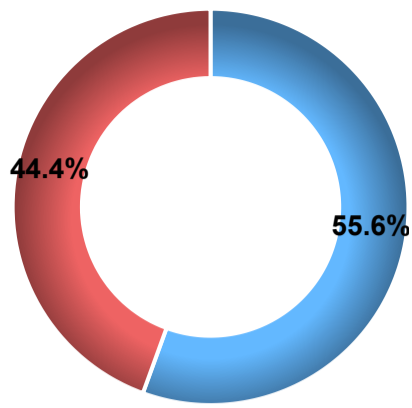
- Hospital Regional de Cacoal - HRC



Leitos COVID Clinicos Infantil Macrorregião I (Estadual + Municipal)

Taxa Ocupação Leitos Clinicos 07/03/2021

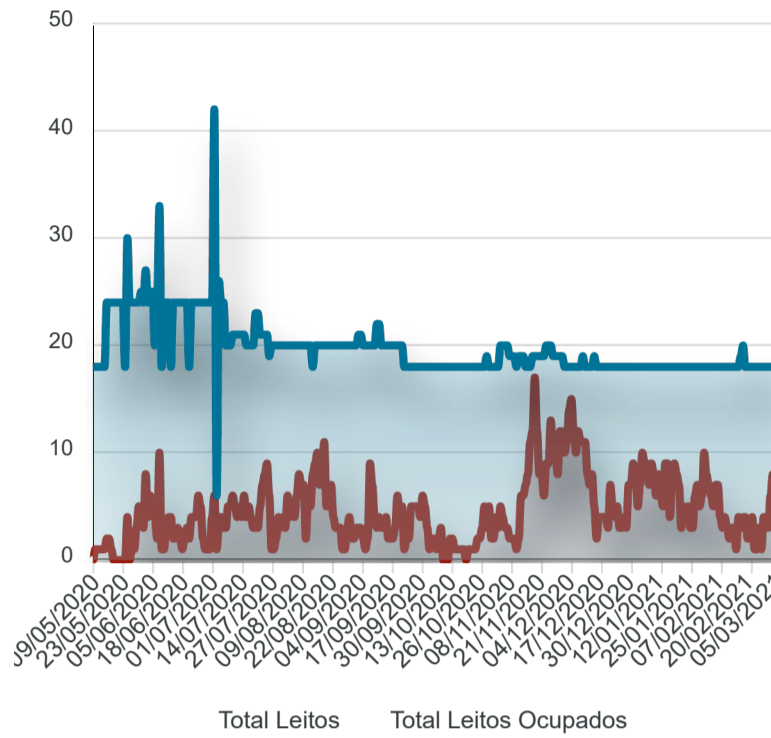
Evolução Total de Leitos x Leitos Ocupados



Total Leitos Livres - 10
Leitos UTI Ocupados - 8

Unidades Macro Região I

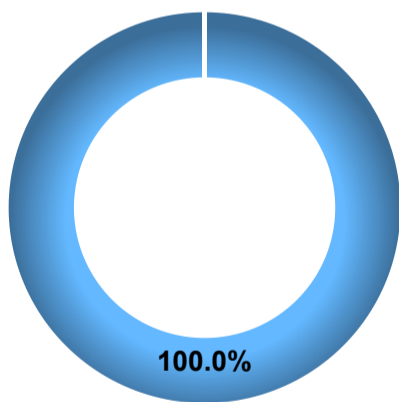
- Hospital Infantil Cosme e Damião
- Hospital de Base Dr. Ary Pinheiro - HB
- Centro de Afecções Respiratórias
- Hospital Sandoval Araújo Dantas



Leitos COVID Clinicos Adulto Macrorregião II (Estadual + Municipal)

Taxa Ocupação Leitos Clinicos 07/03/2021

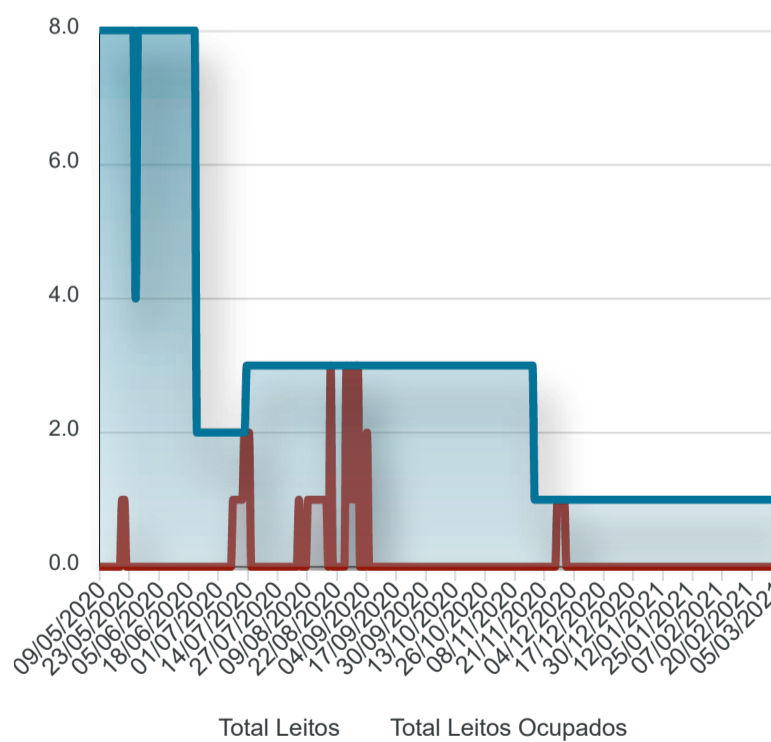
Evolução Total de Leitos x Leitos Ocupados



Total Leitos Livres - 1
Leitos UTI Ocupados - 0

Unidades Macro Região II

- Hospital Regional de Cacoal - HRC



Leitos COVID UTI Adulto Por Unidade Hospitalar

10 resultados por página

Pesquisar

Data	Cidade	Unidade Hospitalar	Total Leitos	Total Leitos UTI	Total Leitos UTI	Total Leitos UTI	Taxa de
------	--------	--------------------	--------------	------------------	------------------	------------------	---------

Data	Cidade	Unidade Hospitalar	Total Leitos UTI	Ocupados Total Leitos UTI	Bloqueados Total Leitos UTI	Disponíveis Total Leitos UTI	Ocupação Taxa de Ocupação
07/03/2021	Vilhena	Hospital Adamastor Teixeira de Oliveira	20	20	0	0	100,0%
07/03/2021	Ji-Paraná	Hospital Municipal de Ji-Paraná	10	10	0	0	100,0%
07/03/2021	Ariquemes	Centro de Afecções Respiratórias - CAR	28	25	3	0	100,0%
07/03/2021	Jaru	Hospital Municipal Sandoval de Araújo Dantas	10	8	0	2	80,0%
07/03/2021	Porto Velho	Hospital de Campanha	31	31	0	0	100,0%
07/03/2021	Porto Velho	Cemetron	18	18	0	0	100,0%
07/03/2021	Porto Velho	SAMAR	58	58	0	0	100,0%
07/03/2021	Porto Velho	Assistência Médica Intensiva – AMI	35	33	2	0	100,0%
07/03/2021	Porto Velho	Hospital de Campanha Zona Leste	50	45	5	0	100,0%
07/03/2021	Ji-Paraná	Hospital Cândido Rondon (HCR Ji-Paraná)	6	6	0	0	100,0%

Mostrando de 1 até 10 de 15 registros

[ANTERIOR](#) 1 [2](#) [PRÓXIMO](#)


Leitos COVID Clínicos Adulto Por Unidade Hospitalar

10 resultados por página

Pesquisar

Data	Cidade	Unidade Hospitalar	Total Leitos Clínicos	Total Leitos Clínicos Ocupados	Total Leitos Clínicos Bloqueados	Total Leitos Clínicos Disponíveis	Taxa de Ocupação
07/03/2021	Vilhena	Hospital Adamastor Teixeira de Oliveira	24	15	0	9	62,5%
07/03/2021	Ji-Paraná	Hospital Municipal de Ji-Paraná	54	44	3	7	87,0%
07/03/2021	Jaru	Hospital Municipal Sandoval de Araújo Dantas	40	17	0	23	42,5%
07/03/2021	Jaru	Centro de Atendimento a COVID-19 de Jaru	15	13	0	2	86,7%
07/03/2021	Ariquemes	Hospital Municipal de Ariquemes - HMA	30	22	8	0	100,0%
07/03/2021	Porto Velho	Hospital de Campanha	75	47	28	0	100,0%
07/03/2021	Porto Velho	Cemetron	48	36	12	0	100,0%
07/03/2021	Porto Velho	SAMAR	10	0	0	10	0,0%
07/03/2021	Porto Velho	Hospital de Campanha Zona Leste	10	6	4	0	100,0%
07/03/2021	Ji-Paraná	Hospital Cândido Rondon (HCR Ji-Paraná)	1	1	0	0	100,0%

Mostrando de 1 até 10 de 16 registros

**Leitos UTI Operacionais** Por Unidade Hospitalar - Não COVID

10 resultados por página

Pesquisar

Data	Cidade	Unidade Hospitalar	Total Leitos UTI	Total Leitos UTI Ocupados	Total Leitos UTI Disponíveis	Taxa de Ocupação
07/03/2021	Cacoal	Hospital Urgência e Emergência Cacoal - HEURO	10	9	1	90,0%
07/03/2021	Porto Velho	Hospital Infantil Cosme e Damião – HICD	10	7	3	70,0%
07/03/2021	Porto Velho	Hospital de Base Dr. Ary Pinheiro – HB	45	37	8	82,2%
07/03/2021	Cacoal	Hospital Regional de Cacoal – HRC	7	7	0	100,0%

Mostrando de 1 até 4 de 4 registros

**Leitos Clínicos Operacionais** Por Unidade Hospitalar - Não COVID

10 resultados por página

Pesquisar

Data	Cidade	Unidade Hospitalar	Total Leitos Clínicos	Total Leitos Clínicos Ocupados	Total Leitos Clínicos Disponíveis	Taxa de Ocupação
07/03/2021	Buritis	Hospital Regional de Buritis – HRB	18	4	14	22,2%
07/03/2021	São Francisco do Guaporé	Hosp. Reg. de São Fco do Guaporé	21	0	21	0,0%
07/03/2021	Cacoal	Hospital Urgência e Emergência Cacoal - HEURO	100	0	100	0,0%
07/03/2021	Porto Velho	Hospital Infantil Cosme e Damião – HICD	75	51	24	68,0%
07/03/2021	Porto Velho	Hospital de Base Dr. Ary Pinheiro – HB	419	321	98	76,6%
07/03/2021	Cacoal	Hospital Regional de Cacoal – HRC	101	59	42	58,4%
07/03/2021	Porto Velho	Hospital Regional de Extrema - HRE	18	3	15	16,7%

Mostrando de 1 até 7 de 7 registros