

3º Decêndio de **Maio** de 2024

Nota Decendial

Nota

**Decendial**



Estudos Técnicos/CNM – Maio de 2024

## FPM - 3º DECÊNDIO DE MAIO DE 2024

Será creditado na quarta-feira, 29 de maio, nas contas das prefeituras brasileiras, o repasse do Fundo de Participação dos Municípios (FPM) referente ao 3º decêndio do mês, no valor de **R\$ 4.747.825.193,56**, já descontada a retenção do Fundo de Manutenção e Desenvolvimento da Educação Básica e de Valorização dos Profissionais da Educação (Fundeb). Em valores brutos, incluindo o Fundeb, o montante é de **R\$ 5.934.781.491,95**.


O terceiro decêndio sofre influência da arrecadação dos dias 11 ao dia 20 do

mês corrente. Esse decêndio, geralmente, representa em torno de 30% do valor esperado para o mês inteiro.

De acordo com os dados da Secretaria do Tesouro Nacional (STN), o 3º decêndio de maio de 2024, comparado com mesmo decêndio do ano anterior, apresenta **crescimento de 29,53%** em termos nominais. O acumulado do mês, em relação ao mesmo período do ano anterior, teve crescimento de 11,25%.




*Clique na Região  
para acessar os  
valores referente  
aos Municípios*

	Valores Brutos Nominais dos decêndios		
	2023	2024	%
1º Decêndio	9.157.697.369,38	9.751.207.790,08	6,48%
2º Decêndio	1.809.294.464,70	1.611.351.953,89	-10,94%
3º Decêndio	4.581.636.145,98	5.934.781.491,95	29,53%
<b>TOTAL</b>	<b>15.548.627.980,05</b>	<b>17.297.341.235,91</b>	<b>11,25%</b>

\*Departamento de Estudos Técnicos da CNM - Dados nominais

Quando o valor do repasse é deflacionado, retirando-se o efeito da inflação e comparado ao mesmo período do ano anterior, o **crescimento é de 25,01%**. No acumulado do mês, o fundo apresenta uma alta 7,36% no mês, se comparado ao mesmo período de 2023, retirando-se o efeito da inflação do período.

	Valores Brutos Deflacionados dos decêndios		
	2023	2024	%
1º Decêndio	9.488.803.206,84	9.751.207.790,08	2,77%
2º Decêndio	1.874.711.341,32	1.611.351.953,89	-14,05%
3º Decêndio	4.747.289.848,20	5.934.781.491,95	25,01%
<b>TOTAL</b>	<b>16.110.804.396,37</b>	<b>17.297.341.235,91</b>	<b>7,36%</b>

\*Departamento de Estudos Técnicos da CNM - Dados Deflacionados

Considerando o ano de 2024, o **volume dos repasses do FPM cresceu, em termos nominais, 11,97% em relação ao mesmo período do ano anterior**. Ao se retirar o efeito da inflação do período, é possível observar um **crescimento real de 7,63%**.

Ano	Valores Brutos Nominais do FPM (R\$ Milhões)						Valores Brutos Deflacionados do FPM (R\$ Milhões)						
	Jan	Fev	Mar	Abr	Mai	Total	Ano	Jan	Fev	Mar	Abr	Mai	Total
2023	14.860	19.998	12.234	13.987	15.549	<b>76.627</b>	2023	15.769	21.044	12.783	14.526	16.111	<b>80.232</b>
2024	16.722	22.738	14.176	14.868	17.297	<b>85.801</b>	2024	16.979	22.897	14.252	14.925	17.297	<b>86.351</b>
%	12,53%	13,70%	15,88%	6,30%	11,25%	<b>11,97%</b>	%	7,68%	8,81%	11,50%	2,75%	7,36%	<b>7,63%</b>

\*Departamento de Estudos Técnicos da CNM

**A despeito do elevado crescimento do FPM no início de 2024, a CNM orienta aos gestores municipais o uso dos repasses que continuem mantendo cautela e atenção. É de suma importância neste momento – de crise financeira – que o gestor tenha pleno controle das finanças da prefeitura.** A Confederação seguirá acompanhando de perto a evolução do FPM a fim de garantir a autonomia dos Municípios brasileiros, uma vez que há a expectativa de crescimento moderado do FPM, ao contrário do observado entre 2021 e 2022. O ano de 2024 segue desafiador para a gestão municipal.

A arrecadação da base de cálculo do FPM cresceu R\$ 6,01 bilhões no terceiro decêndio de maio de 2024, passando de R\$ 20,36 bilhões para R\$ 26,38 bilhões. O fator preponderante foi um forte crescimento na arrecadação do IRRF e IRPJ, que correspondeu a 88% do crescimento no período. A arrecadação do IRPJ, obtido a partir do lucro das grandes empresas, passou de R\$ 169,5 milhões em 2023, para R\$ 1,46 bilhão, crescimento de mais de 761%. A arrecadação do IRRF, por sua vez, cresceu 21,7% e correspondeu a um incremento superior a R\$ 3,99 bilhões.

### Importante

A CNM disponibiliza ao final da Nota os repasses municipais do FPM dividido por estados, indicando *uma aproximação* do volume de recursos a se receber no dia 29. Para a interpretação do quadro, o gestor deve ter o conhecimento não somente do seu coeficiente, mas a quantidade de quotas que perderia na ausência da LC 198/2023.

A publicação atual inclui ainda um anexo com a listagem dos 739 Municípios que perderam quotas e estão sujeitos ao redutor, para auxiliar a consulta nas tabelas estaduais. Se o Município não consta no Anexo I, ele deve ser consultado considerando o valor 0 na coluna “Perda de quotas sem a LC 198/2023”. Caso o Município esteja no Anexo I, deve-se considerar, para a interpretação da respectiva tabela estadual, a sua quantidade de perda de quotas e não somente o seu coeficiente original. A cidade de Plácido de Castro/AC, por exemplo,

possui coeficiente original de 1.2 e perdeu uma quota na última mensuração do IBGE. Para a cidade, o gestor deverá observar na Tabela de FPM do seu estado a linha do coeficiente 1.2 com a marcação de 1 perda de quota (na coluna “Perda de quotas sem a LC 198/2023”).

O Quadro foi elaborado considerando a **parcela regular** dos repasses e a **parcela que depende dos créditos ou débitos da referida Lei Complementar**. Como exemplo, duas cidades no Acre possuem como base o coeficiente 1.2. No entanto, uma delas apresenta redução de coeficiente na ausência da LC 198/2023. Portanto, a despeito de as duas cidades possuírem a mesma parcela regular, a cidade que foi beneficiada pela lei terá um débito em função do redutor financeiro, enquanto a outra cidade receberá um crédito devido à distribuição desse redutor retido.



**CONFEDERAÇÃO NACIONAL DE MUNICÍPIOS (CNM)**

Valores repassados ao estado do Acre/AC (Aproximados)

**FPM - Bruto**

Coeficiente Original	Municípios	Perdas de quotas sem a LC 198/2023	Decêndio de 2024					
			Parcela regular	Parcela LC 198/2023	Valor BRUTO do Decêndio	FUNDEB (20%)	PASEP (1%)	Valor LÍQUIDO do Decêndio
0,6	3	0	318.560,38	1.287,11	319.847,49	63.969,50	3.198,47	252.679,52
0,8	4	0	424.747,17	1.716,15	426.463,32	85.292,66	4.264,63	336.906,02
1,0	1	0	530.933,96	2.145,19	533.079,15	106.615,83	5.330,79	421.132,53
1,2	5	0	637.120,76	2.574,23	639.694,98	127.939,00	6.396,95	505.359,04
1,2	3	1	637.120,76	-10.618,68	626.502,08	125.300,42	6.265,02	494.936,64
1,4	1	0	743.307,55	3.003,26	746.310,81	149.262,16	7.463,11	589.585,54
1,6	1	0	849.494,34	3.432,30	852.926,64	170.585,33	8.529,27	673.812,05
1,8	1	0	955.681,13	3.861,34	959.542,47	191.908,49	9.595,42	758.038,55
2,0	1	1	1.061.867,93	-10.618,68	1.051.249,25	210.249,85	10.512,49	830.486,91
3,0	1	0	1.592.801,89	6.435,56	1.599.237,45	319.847,49	15.992,37	1.263.397,59
Capital	1	0	18.675.885,81	0,00	18.675.885,81	3.735.177,16	186.758,86	14.753.949,79
<b>Valor por Estado</b>	<b>22</b>	<b>2</b>	<b>32.161.608,49</b>	<b>-0,00</b>	<b>32.161.608,49</b>	<b>6.432.321,70</b>	<b>321.616,08</b>	<b>25.407.670,71</b>

**CONFEDERAÇÃO NACIONAL DE MUNICÍPIOS (CNM)**

Valores repassados ao estado de Alagoas/AL (Aproximados)

**FPM - Bruto**

Coeficiente Original	Municípios	Perdas de quotas sem a LC 198/2023	Decêndio de 2024					
			Parcela regular	Parcela LC 198/2023	Valor BRUTO do Decêndio	FUNDEB (20%)	PASEP (1%)	Valor LÍQUIDO do Decêndio
0,6	29	0	537.194,35	4.909,84	542.104,19	108.420,84	5.421,04	428.262,31
0,8	7	0	716.259,13	6.546,45	722.805,59	144.561,12	7.228,06	571.016,41
0,8	5	1	716.259,13	-17.906,48	698.352,65	139.670,53	6.983,53	551.698,60
1,0	5	0	895.323,91	8.183,07	903.506,98	180.701,40	9.035,07	713.770,52
1,0	2	1	895.323,91	-17.906,48	877.417,44	175.483,49	8.774,17	693.159,77
1,2	7	0	1.074.388,70	9.819,68	1.084.208,38	216.841,68	10.842,08	856.524,62
1,2	10	1	1.074.388,70	-17.906,48	1.056.482,22	211.296,44	10.564,82	834.620,95
1,4	10	0	1.253.453,48	11.456,30	1.264.909,78	252.981,96	12.649,10	999.278,72
1,4	7	1	1.253.453,48	-17.906,48	1.235.547,00	247.109,40	12.355,47	976.082,13
1,6	5	0	1.432.518,26	13.092,91	1.445.611,17	289.122,23	14.456,11	1.142.032,83
1,8	1	1	1.611.583,05	-17.906,48	1.593.676,57	318.735,31	15.936,77	1.259.004,49
2,0	1	0	1.790.647,83	16.366,14	1.807.013,97	361.402,79	18.070,14	1.427.541,03
2,0	2	1	1.790.647,83	-17.906,48	1.772.741,35	354.548,27	17.727,41	1.400.465,67
2,2	2	0	1.969.712,61	18.002,75	1.987.715,36	397.543,07	19.877,15	1.570.295,14
2,2	1	1	1.969.712,61	-17.906,48	1.951.806,13	390.361,23	19.518,06	1.541.926,85
2,2	1	3	1.969.712,61	-53.719,43	1.915.993,18	383.198,64	19.159,93	1.513.634,61
2,4	3	1	2.148.777,40	-17.906,48	2.130.870,92	426.174,18	21.308,71	1.683.388,02
2,6	1	0	2.327.842,18	21.275,98	2.349.118,16	469.823,63	23.491,18	1.855.803,34

Coeficiente Original	Municípios	Perdas de quotas sem a LC 198/2023	Decêndio de 2024					
			Parcela regular	Parcela LC 198/2023	Valor BRUTO do Decêndio	FUNDEB (20%)	PASEP (1%)	Valor LÍQUIDO do Decêndio
3,0	1	0	2.685.971,74	24.549,20	2.710.520,95	542.104,19	27.105,21	2.141.311,55
4,0	1	0	5.610.521,67	12.440,01	5.622.961,68	1.124.592,34	56.229,62	4.442.139,73
Capital	1	0	23.344.857,27	0,00	23.344.857,27	4.668.971,45	233.448,57	18.442.437,24
<b>Valor por Estado</b>	<b>102</b>	<b>11</b>	<b>132.454.823,48</b>	<b>-20.292,26</b>	<b>132.434.531,22</b>	<b>26.486.906,24</b>	<b>1.324.345,31</b>	<b>104.623.279,66</b>





**CONFEDERAÇÃO NACIONAL DE MUNICÍPIOS (CNM)**

Valores repassados ao estado do Amazonas/AM (Aproximados)

**FPM - Bruto**

Coeficiente Original	Municípios	Perdas de quotas sem a LC 198/2023	Decêndio de 2024					
			Parcela regular	Parcela LC 198/2023	Valor BRUTO do Decêndio	FUNDEB (20%)	PASEP (1%)	Valor LÍQUIDO do Decêndio
0,8	2	0	438.828,27	840,67	439.668,93	87.933,79	4.396,69	347.338,46
1,2	10	0	658.242,40	1.261,00	659.503,40	131.900,68	6.595,03	521.007,69
1,2	1	1	658.242,40	-10.970,71	647.271,69	129.454,34	6.472,72	511.344,64
1,4	11	0	767.949,47	1.471,17	769.420,63	153.884,13	7.694,21	607.842,30
1,6	7	0	877.656,53	1.681,33	879.337,87	175.867,57	8.793,38	694.676,92
1,6	2	2	877.656,53	-21.941,41	855.715,12	171.143,02	8.557,15	676.014,95
1,8	4	0	987.363,60	1.891,50	989.255,10	197.851,02	9.892,55	781.511,53
1,8	2	1	987.363,60	-10.970,71	976.392,89	195.278,58	9.763,93	771.350,39
2,0	5	0	1.097.070,67	2.101,67	1.099.172,34	219.834,47	10.991,72	868.346,15
2,2	6	0	1.206.777,73	2.311,83	1.209.089,57	241.817,91	12.090,90	955.180,76
2,4	1	0	1.316.484,80	2.522,00	1.319.006,80	263.801,36	13.190,07	1.042.015,37
2,6	1	0	1.426.191,87	2.732,17	1.428.924,04	285.784,81	14.289,24	1.128.849,99
3,0	3	0	1.645.606,00	3.152,50	1.648.758,50	329.751,70	16.487,59	1.302.519,22
3,8	1	0	3.504.892,48	15.139,57	3.520.032,05	704.006,41	35.200,32	2.780.825,32
4,0	4	0	3.614.599,54	15.349,74	3.629.949,28	725.989,86	36.299,49	2.867.659,93

Coeficiente Original	Municípios	Perdas de quotas sem a LC 198/2023	Decêndio de 2024					
			Parcela regular	Parcela LC 198/2023	Valor BRUTO do Decêndio	FUNDEB (20%)	PASEP (1%)	Valor LÍQUIDO do Decêndio
4,0	1	3	3.614.599,54	-174.957,94	3.439.641,60	687.928,32	34.396,42	2.717.316,87
Capital	1	0	32.682.800,17	0,00	32.682.800,17	6.536.560,03	326.828,00	25.819.412,14
<b>Valor por Estado</b>	<b>62</b>	<b>7</b>	<b>105.055.062,28</b>	<b>-86.313,79</b>	<b>104.968.748,48</b>	<b>20.993.749,70</b>	<b>1.049.687,48</b>	<b>82.925.311,30</b>



**CONFEDERAÇÃO NACIONAL DE MUNICÍPIOS (CNM)**

Valores repassados ao estado do Amapá/AP (Aproximados)

**FPM - Bruto**

Coeficiente Original	Municípios	Perdas de quotas sem a LC 198/2023	Decêndio de 2024					
			Parcela regular	Parcela LC 198/2023	Valor BRUTO do Decêndio	FUNDEB (20%)	PASEP (1%)	Valor LÍQUIDO do Decêndio
0,6	6	0	248.989,20	5.465,62	254.454,82	50.890,96	2.544,55	201.019,31
0,8	1	0	331.985,60	7.287,49	339.273,09	67.854,62	3.392,73	268.025,74
1,0	1	1	414.982,00	-8.299,64	406.682,36	81.336,47	4.066,82	321.279,07
1,2	2	0	497.978,41	10.931,23	508.909,64	101.781,93	5.089,10	402.038,61
1,2	2	2	497.978,41	-16.599,28	481.379,13	96.275,83	4.813,79	380.289,51
1,4	1	0	580.974,81	12.753,11	593.727,91	118.745,58	5.937,28	469.045,05
2,2	1	3	912.960,41	-24.898,92	888.061,49	177.612,30	8.880,61	701.568,58
3,4	1	1	1.410.938,82	-8.299,64	1.402.639,18	280.527,84	14.026,39	1.108.084,95
Capital	1	0	18.675.885,81	0,00	18.675.885,81	3.735.177,16	186.758,86	14.753.949,79
<b>Valor por Estado</b>	<b>16</b>	<b>7</b>	<b>25.813.576,30</b>	<b>0,00</b>	<b>25.813.576,30</b>	<b>5.162.715,26</b>	<b>258.135,76</b>	<b>20.392.725,27</b>

**CONFEDERAÇÃO NACIONAL DE MUNICÍPIOS (CNM)**

Valores repassados ao estado da Bahia/BA (Aproximados)

**FPM - Bruto**

Coeficiente Original	Municípios	Perdas de quotas sem a LC 198/2023	Decêndio de 2024					
			Parcela regular	Parcela LC 198/2023	Valor BRUTO do Decêndio	FUNDEB (20%)	PASEP (1%)	Valor LÍQUIDO do Decêndio
0,6	67	0	527.338,35	3.029,10	530.367,44	106.073,49	5.303,67	418.990,28
0,8	50	0	703.117,79	4.038,80	707.156,59	141.431,32	7.071,57	558.653,71
0,8	11	1	703.117,79	-17.577,94	685.539,85	137.107,97	6.855,40	541.576,48
1,0	40	0	878.897,24	5.048,50	883.945,74	176.789,15	8.839,46	698.317,13
1,0	21	1	878.897,24	-17.577,94	861.319,30	172.263,86	8.613,19	680.442,25
1,2	59	0	1.054.676,69	6.058,20	1.060.734,89	212.146,98	10.607,35	837.980,56
1,2	24	1	1.054.676,69	-17.577,94	1.037.098,75	207.419,75	10.370,99	819.308,01
1,4	35	0	1.230.456,14	7.067,89	1.237.524,03	247.504,81	12.375,24	977.643,99
1,4	10	1	1.230.456,14	-17.577,94	1.212.878,19	242.575,64	12.128,78	958.173,77
1,4	1	2	1.230.456,14	-35.155,89	1.195.300,25	239.060,05	11.953,00	944.287,20
1,6	18	0	1.406.235,59	8.077,59	1.414.313,18	282.862,64	14.143,13	1.117.307,41
1,6	6	1	1.406.235,59	-17.577,94	1.388.657,64	277.731,53	13.886,58	1.097.039,54
1,6	1	2	1.406.235,59	-35.155,89	1.371.079,70	274.215,94	13.710,80	1.083.152,96
1,8	10	0	1.582.015,04	9.087,29	1.591.102,33	318.220,47	15.911,02	1.256.970,84
1,8	6	1	1.582.015,04	-17.577,94	1.564.437,09	312.887,42	15.644,37	1.235.905,30
2,0	3	0	1.757.794,49	10.096,99	1.767.891,48	353.578,30	17.678,91	1.396.634,27
2,0	6	1	1.757.794,49	-17.577,94	1.740.216,54	348.043,31	17.402,17	1.374.771,07
2,0	1	2	1.757.794,49	-35.155,89	1.722.638,60	344.527,72	17.226,39	1.360.884,49

Coeficiente Original	Municípios	Perdas de quotas sem a LC 198/2023	Decêndio de 2024					
			Parcela regular	Parcela LC 198/2023	Valor BRUTO do Decêndio	FUNDEB (20%)	PASEP (1%)	Valor LÍQUIDO do Decêndio
2,2	4	0	1.933.573,93	11.106,69	1.944.680,62	388.936,12	19.446,81	1.536.297,69
2,2	5	1	1.933.573,93	-17.577,94	1.915.995,99	383.199,20	19.159,96	1.513.636,83
2,2	1	2	1.933.573,93	-35.155,89	1.898.418,04	379.683,61	18.984,18	1.499.750,25
2,4	5	0	2.109.353,38	12.116,39	2.121.469,77	424.293,95	21.214,70	1.675.961,12
2,4	4	1	2.109.353,38	-17.577,94	2.091.775,44	418.355,09	20.917,75	1.652.502,60
2,6	4	0	2.285.132,83	13.126,09	2.298.258,92	459.651,78	22.982,59	1.815.624,55
2,6	1	1	2.285.132,83	-17.577,94	2.267.554,89	453.510,98	22.675,55	1.791.368,36
2,8	2	0	2.460.912,28	14.135,79	2.475.048,07	495.009,61	24.750,48	1.955.287,97
2,8	3	1	2.460.912,28	-17.577,94	2.443.334,33	488.666,87	24.433,34	1.930.234,12
3,0	1	1	2.636.691,73	-17.577,94	2.619.113,78	523.822,76	26.191,14	2.069.099,89
3,2	3	0	2.812.471,18	16.155,19	2.828.626,36	565.725,27	28.286,26	2.234.614,83
3,4	1	1	2.988.250,62	-17.577,94	2.970.672,68	594.134,54	29.706,73	2.346.831,42
3,6	1	2	3.164.030,07	-35.155,89	3.128.874,18	625.774,84	31.288,74	2.471.810,61
3,8	1	0	5.166.112,93	33.515,38	5.199.628,31	1.039.925,66	51.996,28	4.107.706,36
4,0	10	0	5.341.892,38	34.525,08	5.376.417,46	1.075.283,49	53.764,17	4.247.369,79
4,0	1	1	5.341.892,38	-3.246,85	5.338.645,53	1.067.729,11	53.386,46	4.217.529,97
Capital	1	0	46.689.714,53	0,00	46.689.714,53	9.337.942,91	466.897,15	36.884.874,48
<b>Valor por Estado</b>	<b>417</b>	<b>24</b>	<b>543.912.984,28</b>	<b>171.973,11</b>	<b>544.084.957,39</b>	<b>108.816.991,48</b>	<b>5.440.849,57</b>	<b>429.827.116,34</b>

**CONFEDERAÇÃO NACIONAL DE MUNICÍPIOS (CNM)**

Valores repassados ao estado do Ceará/CE (Aproximados)

**FPM - Bruto**

Coeficiente Original	Municípios	Perdas de quotas sem a LC 198/2023	Decêndio de 2024					
			Parcela regular	Parcela LC 198/2023	Valor BRUTO do Decêndio	FUNDEB (20%)	PASEP (1%)	Valor LÍQUIDO do Decêndio
0,6	20	0	519.149,22	1.068,57	520.217,79	104.043,56	5.202,18	410.972,06
0,8	19	0	692.198,96	1.424,77	693.623,72	138.724,74	6.936,24	547.962,74
0,8	2	1	692.198,96	-17.304,97	674.893,98	134.978,80	6.748,94	533.166,25
1,0	17	0	865.248,69	1.780,96	867.029,65	173.405,93	8.670,30	684.953,43
1,0	2	1	865.248,69	-17.304,97	847.943,72	169.588,74	8.479,44	669.875,54
1,2	32	0	1.038.298,43	2.137,15	1.040.435,58	208.087,12	10.404,36	821.944,11
1,2	5	1	1.038.298,43	-17.304,97	1.020.993,46	204.198,69	10.209,93	806.584,83
1,2	1	2	1.038.298,43	-34.609,95	1.003.688,49	200.737,70	10.036,88	792.913,90
1,4	19	0	1.211.348,17	2.493,34	1.213.841,51	242.768,30	12.138,42	958.934,80
1,4	2	1	1.211.348,17	-17.304,97	1.194.043,20	238.808,64	11.940,43	943.294,13
1,6	12	0	1.384.397,91	2.849,53	1.387.247,44	277.449,49	13.872,47	1.095.925,48
1,8	10	0	1.557.447,65	3.205,72	1.560.653,37	312.130,67	15.606,53	1.232.916,17
1,8	1	1	1.557.447,65	-17.304,97	1.540.142,68	308.028,54	15.401,43	1.216.712,71
2,0	2	0	1.730.497,39	3.561,92	1.734.059,30	346.811,86	17.340,59	1.369.906,85
2,0	1	1	1.730.497,39	-17.304,97	1.713.192,41	342.638,48	17.131,92	1.353.422,01
2,2	6	0	1.903.547,13	3.918,11	1.907.465,23	381.493,05	19.074,65	1.506.897,54
2,2	3	1	1.903.547,13	-17.304,97	1.886.242,15	377.248,43	18.862,42	1.490.131,30
2,4	6	0	2.076.596,87	4.274,30	2.080.871,16	416.174,23	20.808,71	1.643.888,22

Coeficiente Original	Municípios	Perdas de quotas sem a LC 198/2023	Decêndio de 2024					
			Parcela regular	Parcela LC 198/2023	Valor BRUTO do Decêndio	FUNDEB (20%)	PASEP (1%)	Valor LÍQUIDO do Decêndio
2,4	1	1	2.076.596,87	-17.304,97	2.059.291,89	411.858,38	20.592,92	1.626.840,59
2,6	8	0	2.249.646,60	4.630,49	2.254.277,10	450.855,42	22.542,77	1.780.878,91
2,6	1	1	2.249.646,60	-17.304,97	2.232.341,63	446.468,33	22.323,42	1.763.549,89
2,8	4	0	2.422.696,34	4.986,68	2.427.683,03	485.536,61	24.276,83	1.917.869,59
2,8	1	1	2.422.696,34	-17.304,97	2.405.391,37	481.078,27	24.053,91	1.900.259,18
3,2	1	1	2.768.795,82	-17.304,97	2.751.490,85	550.298,17	27.514,91	2.173.677,77
3,6	2	0	3.114.895,30	6.411,45	3.121.306,75	624.261,35	31.213,07	2.465.832,33
3,6	1	2	3.114.895,30	-34.609,95	3.080.285,35	616.057,07	30.802,85	2.433.425,43
4,0	4	0	5.490.220,79	23.047,27	5.513.268,06	1.102.653,61	55.132,68	4.355.481,76
Capital	1	0	51.877.460,59	0,00	51.877.460,59	10.375.492,12	518.774,61	40.983.193,87
<b>Valor por Estado</b>	<b>184</b>	<b>15</b>	<b>295.168.959,69</b>	<b>63.693,74</b>	<b>295.232.653,44</b>	<b>59.046.530,69</b>	<b>2.952.326,53</b>	<b>233.233.796,21</b>

**CONFEDERAÇÃO NACIONAL DE MUNICÍPIOS (CNM)**

Valores repassados ao estado do Espírito Santo/ES (Aproximados)

**FPM - Bruto**

Coeficiente Original	Municípios	Perdas de quotas sem a LC 198/2023	Decêndio de 2024					
			Parcela regular	Parcela LC 198/2023	Valor BRUTO do Decêndio	FUNDEB (20%)	PASEP (1%)	Valor LÍQUIDO do Decêndio
0,6	10	0	480.751,45	1.978,88	482.730,33	96.546,07	4.827,30	381.356,96
0,8	15	0	641.001,94	2.638,51	643.640,45	128.728,09	6.436,40	508.475,95
1,0	7	0	801.252,42	3.298,13	804.550,56	160.910,11	8.045,51	635.594,94
1,0	2	1	801.252,42	-16.025,05	785.227,38	157.045,48	7.852,27	620.329,63
1,2	8	0	961.502,91	3.957,76	965.460,67	193.092,13	9.654,61	762.713,93
1,2	1	1	961.502,91	-16.025,05	945.477,86	189.095,57	9.454,78	746.927,51
1,4	6	0	1.121.753,39	4.617,39	1.126.370,78	225.274,16	11.263,71	889.832,92
1,4	3	1	1.121.753,39	-16.025,05	1.105.728,35	221.145,67	11.057,28	873.525,39
1,6	3	0	1.282.003,88	5.277,01	1.287.280,89	257.456,18	12.872,81	1.016.951,91
1,6	5	1	1.282.003,88	-16.025,05	1.265.978,83	253.195,77	12.659,79	1.000.123,28
1,8	3	0	1.442.254,36	5.936,64	1.448.191,00	289.638,20	14.481,91	1.144.070,89
1,8	2	1	1.442.254,36	-16.025,05	1.426.229,32	285.245,86	14.262,29	1.126.721,16
2,0	1	1	1.602.504,85	-16.025,05	1.586.479,80	317.295,96	15.864,80	1.253.319,04
2,2	1	1	1.762.755,33	-16.025,05	1.746.730,29	349.346,06	17.467,30	1.379.916,93
2,6	1	0	2.083.256,30	8.575,15	2.091.831,45	418.366,29	20.918,31	1.652.546,85
3,2	1	1	2.564.007,76	-16.025,05	2.547.982,71	509.596,54	25.479,83	2.012.906,34
3,4	2	0	2.724.258,24	11.213,65	2.735.471,90	547.094,38	27.354,72	2.161.022,80

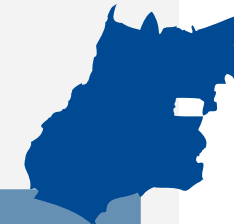


Coeficiente Original	Municípios	Perdas de quotas sem a LC 198/2023	Decêndio de 2024					
			Parcela regular	Parcela LC 198/2023	Valor BRUTO do Decêndio	FUNDEB (20%)	PASEP (1%)	Valor LÍQUIDO do Decêndio
3,6	1	1	2.884.508,73	-16.025,05	2.868.483,68	573.696,74	28.684,84	2.266.102,11
4,0	5	0	4.219.622,70	3.046,40	4.222.669,11	844.533,82	42.226,69	3.335.908,60
Capital	1	0	9.337.942,91	0,00	9.337.942,91	1.867.588,58	93.379,43	7.376.974,90
<b>Valor por Estado</b>	<b>78</b>	<b>9</b>	<b>104.632.030,96</b>	<b>-50.730,65</b>	<b>104.581.300,31</b>	<b>20.916.260,06</b>	<b>1.045.813,00</b>	<b>82.619.227,24</b>



**CONFEDERAÇÃO NACIONAL DE MUNICÍPIOS (CNM)**

Valores repassados ao estado de Goiás/GO (Aproximados)

**FPM - Bruto**

Coeficiente Original	Municípios	Perdas de quotas sem a LC 198/2023	Decêndio de 2024					
			Parcela regular	Parcela LC 198/2023	Valor BRUTO do Decêndio	FUNDEB (20%)	PASEP (1%)	Valor LÍQUIDO do Decêndio
0,6	144	0	450.597,38	787,07	451.384,45	90.276,89	4.513,84	356.593,72
0,8	16	0	600.796,51	1.049,43	601.845,93	120.369,19	6.018,46	475.458,29
0,8	6	1	600.796,51	-15.019,91	585.776,60	117.155,32	5.857,77	462.763,51
1,0	7	0	750.995,64	1.311,78	752.307,42	150.461,48	7.523,07	594.322,86
1,0	4	1	750.995,64	-15.019,91	735.975,72	147.195,14	7.359,76	581.420,82
1,2	16	0	901.194,76	1.574,14	902.768,90	180.553,78	9.027,69	713.187,43
1,2	2	1	901.194,76	-15.019,91	886.174,85	177.234,97	8.861,75	700.078,13
1,4	9	0	1.051.393,89	1.836,50	1.053.230,38	210.646,08	10.532,30	832.052,00
1,4	1	1	1.051.393,89	-15.019,91	1.036.373,98	207.274,80	10.363,74	818.735,44
1,6	8	0	1.201.593,02	2.098,85	1.203.691,87	240.738,37	12.036,92	950.916,58
1,6	1	1	1.201.593,02	-15.019,91	1.186.573,10	237.314,62	11.865,73	937.392,75
1,8	2	0	1.351.792,14	2.361,21	1.354.153,35	270.830,67	13.541,53	1.069.781,15
1,8	1	1	1.351.792,14	-15.019,91	1.336.772,23	267.354,45	13.367,72	1.056.050,06
2,0	2	0	1.501.991,27	2.623,57	1.504.614,84	300.922,97	15.046,15	1.188.645,72
2,0	1	2	1.501.991,27	-30.039,83	1.471.951,44	294.390,29	14.719,51	1.162.841,64
2,2	2	0	1.652.190,40	2.885,92	1.655.076,32	331.015,26	16.550,76	1.307.510,29
2,2	2	1	1.652.190,40	-15.019,91	1.637.170,48	327.434,10	16.371,70	1.293.364,68
2,4	2	0	1.802.389,52	3.148,28	1.805.537,80	361.107,56	18.055,38	1.426.374,86

Coeficiente Original	Municípios	Perdas de quotas sem a LC 198/2023	Decêndio de 2024					
			Parcela regular	Parcela LC 198/2023	Valor BRUTO do Decêndio	FUNDEB (20%)	PASEP (1%)	Valor LÍQUIDO do Decêndio
2,6	3	0	1.952.588,65	3.410,64	1.955.999,29	391.199,86	19.559,99	1.545.239,44
3,0	2	0	2.252.986,91	3.935,35	2.256.922,25	451.384,45	22.569,22	1.782.968,58
3,2	4	0	2.403.186,03	4.197,70	2.407.383,74	481.476,75	24.073,84	1.901.833,15
3,4	1	0	2.553.385,16	4.460,06	2.557.845,22	511.569,04	25.578,45	2.020.697,72
3,4	1	1	2.553.385,16	-15.019,91	2.538.365,25	507.673,05	25.383,65	2.005.308,54
3,6	1	0	2.703.584,29	4.722,42	2.708.306,70	541.661,34	27.083,07	2.139.562,30
3,8	1	0	4.071.319,02	14.538,84	4.085.857,86	817.171,57	40.858,58	3.227.827,71
4,0	6	0	4.221.518,15	14.801,19	4.236.319,34	847.263,87	42.363,19	3.346.692,28
Capital	1	0	21.788.533,45	0,00	21.788.533,45	4.357.706,69	217.885,33	17.212.941,43
<b>Valor por Estado</b>	<b>246</b>	<b>10</b>	<b>221.664.970,52</b>	<b>66.878,43</b>	<b>221.731.848,95</b>	<b>44.346.369,79</b>	<b>2.217.318,49</b>	<b>175.168.160,67</b>

Município forte. Brasil forte.

CNM

**CONFEDERAÇÃO NACIONAL DE MUNICÍPIOS (CNM)**

Valores repassados ao estado do Maranhão/MA (Aproximados)

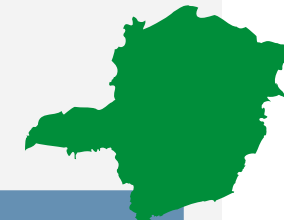
**FPM - Bruto**

Coeficiente Original	Municípios	Perdas de quotas sem a LC 198/2023	Decêndio de 2024					
			Parcela regular	Parcela LC 198/2023	Valor BRUTO do Decêndio	FUNDEB (20%)	PASEP (1%)	Valor LÍQUIDO do Decêndio
0,6	37	0	434.210,38	2.356,18	436.566,56	87.313,31	4.365,67	344.887,58
0,8	23	0	578.947,17	3.141,57	582.088,75	116.417,75	5.820,89	459.850,11
0,8	6	1	578.947,17	-14.473,68	564.473,49	112.894,70	5.644,73	445.934,06
1,0	16	0	723.683,97	3.926,97	727.610,93	145.522,19	7.276,11	574.812,64
1,0	11	1	723.683,97	-14.473,68	709.210,29	141.842,06	7.092,10	560.276,13
1,0	1	2	723.683,97	-28.947,36	694.736,61	138.947,32	6.947,37	548.841,92
1,2	37	0	868.420,76	4.712,36	873.133,12	174.626,62	8.731,33	689.775,16
1,2	8	1	868.420,76	-14.473,68	853.947,08	170.789,42	8.539,47	674.618,19
1,4	18	0	1.013.157,55	5.497,75	1.018.655,31	203.731,06	10.186,55	804.737,69
1,4	4	1	1.013.157,55	-14.473,68	998.683,87	199.736,77	9.986,84	788.960,26
1,6	11	0	1.157.894,34	6.283,15	1.164.177,49	232.835,50	11.641,77	919.700,22
1,6	4	1	1.157.894,34	-14.473,68	1.143.420,66	228.684,13	11.434,21	903.302,33
1,8	5	0	1.302.631,14	7.068,54	1.309.699,68	261.939,94	13.097,00	1.034.662,75
1,8	7	1	1.302.631,14	-14.473,68	1.288.157,46	257.631,49	12.881,57	1.017.644,39
2,0	2	0	1.447.367,93	7.853,93	1.455.221,86	291.044,37	14.552,22	1.149.625,27
2,0	2	1	1.447.367,93	-14.473,68	1.432.894,25	286.578,85	14.328,94	1.131.986,46
2,2	2	0	1.592.104,72	8.639,33	1.600.744,05	320.148,81	16.007,44	1.264.587,80
2,2	1	1	1.592.104,72	-14.473,68	1.577.631,04	315.526,21	15.776,31	1.246.328,52

Coeficiente Original	Municípios	Perdas de quotas sem a LC 198/2023	Decêndio de 2024					
			Parcela regular	Parcela LC 198/2023	Valor BRUTO do Decêndio	FUNDEB (20%)	PASEP (1%)	Valor LÍQUIDO do Decêndio
2,2	2	2	1.592.104,72	-28.947,36	1.563.157,36	312.631,47	15.631,57	1.234.894,32
2,4	1	0	1.736.841,52	9.424,72	1.746.266,24	349.253,25	17.462,66	1.379.550,33
2,4	2	1	1.736.841,52	-14.473,68	1.722.367,84	344.473,57	17.223,68	1.360.670,59
2,6	2	0	1.881.578,31	10.210,11	1.891.788,42	378.357,68	18.917,88	1.494.512,85
2,6	2	2	1.881.578,31	-28.947,36	1.852.630,95	370.526,19	18.526,31	1.463.578,45
2,8	3	0	2.026.315,10	10.995,51	2.037.310,61	407.462,12	20.373,11	1.609.475,38
3,0	1	0	2.171.051,90	11.780,90	2.182.832,80	436.566,56	21.828,33	1.724.437,91
3,2	2	0	2.315.788,69	12.566,30	2.328.354,98	465.671,00	23.283,55	1.839.400,44
3,4	1	1	2.460.525,48	-14.473,68	2.446.051,80	489.210,36	24.460,52	1.932.380,92
3,8	1	0	5.286.531,58	34.826,77	5.321.358,35	1.064.271,67	53.213,58	4.203.873,10
4,0	4	0	5.431.268,37	35.612,16	5.466.880,54	1.093.376,11	54.668,81	4.318.835,63
Capital	1	0	32.423.412,87	0,00	32.423.412,87	6.484.682,57	324.234,13	25.614.496,17
<b>Valor por Estado</b>	<b>217</b>	<b>16</b>	<b>248.750.743,21</b>	<b>99.521,48</b>	<b>248.850.264,69</b>	<b>49.770.052,94</b>	<b>2.488.502,65</b>	<b>196.591.709,10</b>

**CONFEDERAÇÃO NACIONAL DE MUNICÍPIOS (CNM)**

Valores repassados ao estado de Minas Gerais/MG (Aproximados)

**FPM - Bruto**

Coeficiente Original	Municípios	Perdas de quotas sem a LC 198/2023	Decêndio de 2024					
			Parcela regular	Parcela LC 198/2023	Valor BRUTO do Decêndio	FUNDEB (20%)	PASEP (1%)	Valor LÍQUIDO do Decêndio
0,6	473	0	508.745,73	725,27	509.471,00	101.894,20	5.094,71	402.482,09
0,8	79	0	678.327,64	967,03	679.294,67	135.858,93	6.792,95	536.642,79
0,8	12	1	678.327,64	-16.958,19	661.369,45	132.273,89	6.613,69	522.481,87
1,0	53	0	847.909,55	1.208,79	849.118,34	169.823,67	8.491,18	670.803,49
1,0	11	1	847.909,55	-16.958,19	830.951,36	166.190,27	8.309,51	656.451,57
1,2	62	0	1.017.491,46	1.450,55	1.018.942,01	203.788,40	10.189,42	804.964,19
1,2	2	1	1.017.491,46	-16.958,19	1.000.533,27	200.106,65	10.005,33	790.421,28
1,4	32	0	1.187.073,37	1.692,30	1.188.765,67	237.753,13	11.887,66	939.124,88
1,4	7	1	1.187.073,37	-16.958,19	1.170.115,18	234.023,04	11.701,15	924.390,99
1,6	13	0	1.356.655,28	1.934,06	1.358.589,34	271.717,87	13.585,89	1.073.285,58
1,6	7	1	1.356.655,28	-16.958,19	1.339.697,09	267.939,42	13.396,97	1.058.360,70
1,8	17	0	1.526.237,19	2.175,82	1.528.413,01	305.682,60	15.284,13	1.207.446,28
1,8	3	1	1.526.237,19	-16.958,19	1.509.279,00	301.855,80	15.092,79	1.192.330,41
2,0	7	0	1.695.819,10	2.417,58	1.698.236,68	339.647,34	16.982,37	1.341.606,98
2,0	3	1	1.695.819,10	-16.958,19	1.678.860,91	335.772,18	16.788,61	1.326.300,12
2,2	12	0	1.865.401,01	2.659,33	1.868.060,35	373.612,07	18.680,60	1.475.767,67
2,2	1	1	1.865.401,01	-16.958,19	1.848.442,82	369.688,56	18.484,43	1.460.269,83
2,4	4	0	2.034.982,92	2.901,09	2.037.884,01	407.576,80	20.378,84	1.609.928,37

Coeficiente Original	Municípios	Perdas de quotas sem a LC 198/2023	Decêndio de 2024					
			Parcela regular	Parcela LC 198/2023	Valor BRUTO do Decêndio	FUNDEB (20%)	PASEP (1%)	Valor LÍQUIDO do Decêndio
2,6	8	0	2.204.564,83	3.142,85	2.207.707,68	441.541,54	22.077,08	1.744.089,07
2,6	2	1	2.204.564,83	-16.958,19	2.187.606,64	437.521,33	21.876,07	1.728.209,25
2,8	4	0	2.374.146,74	3.384,61	2.377.531,35	475.506,27	23.775,31	1.878.249,77
3,0	5	0	2.543.728,65	3.626,36	2.547.355,02	509.471,00	25.473,55	2.012.410,46
3,0	2	1	2.543.728,65	-16.958,19	2.526.770,46	505.354,09	25.267,70	1.996.148,67
3,2	7	0	2.713.310,57	3.868,12	2.717.178,69	543.435,74	27.171,79	2.146.571,16
3,4	1	0	2.882.892,48	4.109,88	2.887.002,35	577.400,47	28.870,02	2.280.731,86
3,4	3	1	2.882.892,48	-16.958,19	2.865.934,28	573.186,86	28.659,34	2.264.088,08
3,6	4	0	3.052.474,39	4.351,64	3.056.826,02	611.365,20	30.568,26	2.414.892,56
3,6	2	1	3.052.474,39	-16.958,19	3.035.516,19	607.103,24	30.355,16	2.398.057,79
3,8	1	0	4.439.591,90	-15.698,87	4.423.893,04	884.778,61	44.238,93	3.494.875,50
4,0	15	0	4.609.173,81	-15.457,11	4.593.716,70	918.743,34	45.937,17	3.629.036,20
Capital	1	0	25.938.730,30	0,00	25.938.730,30	5.187.746,06	259.387,30	20.491.596,93
<b>Valor por Estado</b>	<b>853</b>	<b>12</b>	<b>772.756.113,41</b>	<b>-324.676,16</b>	<b>772.431.437,25</b>	<b>154.486.287,45</b>	<b>7.724.314,37</b>	<b>610.220.835,42</b>

**CONFEDERAÇÃO NACIONAL DE MUNICÍPIOS (CNM)**

Valores repassados ao estado do Mato Grosso do Sul/MS (Aproximados)

**FPM - Bruto**

Coeficiente Original	Municípios	Perdas de quotas sem a LC 198/2023	Decêndio de 2024					
			Parcela regular	Parcela LC 198/2023	Valor BRUTO do Decêndio	FUNDEB (20%)	PASEP (1%)	Valor LÍQUIDO do Decêndio
0,6	25	0	499.579,73	1.779,33	501.359,06	100.271,81	5.013,59	396.073,66
0,8	9	0	666.106,31	2.372,43	668.478,74	133.695,75	6.684,79	528.098,21
1,0	4	0	832.632,89	2.965,54	835.598,43	167.119,69	8.355,98	660.122,76
1,0	3	1	832.632,89	-16.652,66	815.980,23	163.196,05	8.159,80	644.624,38
1,2	9	0	999.159,46	3.558,65	1.002.718,11	200.543,62	10.027,18	792.147,31
1,2	1	1	999.159,46	-16.652,66	982.506,81	196.501,36	9.825,07	776.180,38
1,2	1	2	999.159,46	-33.305,32	965.854,15	193.170,83	9.658,54	763.024,78
1,4	8	0	1.165.686,04	4.151,76	1.169.837,80	233.967,56	11.698,38	924.171,86
1,4	3	1	1.165.686,04	-16.652,66	1.149.033,38	229.806,68	11.490,33	907.736,37
1,6	3	0	1.332.212,62	4.744,87	1.336.957,49	267.391,50	13.369,57	1.056.196,41
1,8	3	0	1.498.739,20	5.337,98	1.504.077,17	300.815,43	15.040,77	1.188.220,97
2,0	2	0	1.665.265,77	5.931,08	1.671.196,86	334.239,37	16.711,97	1.320.245,52
2,2	3	1	1.831.792,35	-16.652,66	1.815.139,69	363.027,94	18.151,40	1.433.960,36
3,0	1	0	2.497.898,66	8.896,63	2.506.795,29	501.359,06	25.067,95	1.980.368,28
3,2	1	1	2.664.425,24	-16.652,66	2.647.772,58	529.554,52	26.477,73	2.091.740,34
3,6	1	0	2.997.478,39	10.675,95	3.008.154,34	601.630,87	30.081,54	2.376.441,93
4,0	1	0	4.243.683,25	1.716,04	4.245.399,29	849.079,86	42.453,99	3.353.865,44
Capital	1	0	8.300.393,70	0,00	8.300.393,70	1.660.078,74	83.003,94	6.557.311,02
<b>Valor por Estado</b>	<b>79</b>	<b>7</b>	<b>23.390.258,98</b>	<b>-2.754,77</b>	<b>23.387.504,21</b>	<b>4.677.500,84</b>	<b>233.875,04</b>	<b>18.476.128,32</b>



**CONFEDERAÇÃO NACIONAL DE MUNICÍPIOS (CNM)**

Valores repassados ao estado do Mato Grosso/MT (Aproximados)

**FPM - Bruto**

Coeficiente Original	Municípios	Perdas de quotas sem a LC 198/2023	Decêndio de 2024					
			Parcela regular	Parcela LC 198/2023	Valor BRUTO do Decêndio	FUNDEB (20%)	PASEP (1%)	Valor LÍQUIDO do Decêndio
0,6	64	0	388.655,45	1.287,34	389.942,80	77.988,56	3.899,43	308.054,81
0,8	13	0	518.207,27	1.716,46	519.923,73	103.984,75	5.199,24	410.739,74
0,8	4	1	518.207,27	-12.955,18	505.252,09	101.050,42	5.052,52	399.149,15
1,0	6	0	647.759,09	2.145,57	649.904,66	129.980,93	6.499,05	513.424,68
1,0	5	1	647.759,09	-12.955,18	634.803,90	126.960,78	6.348,04	501.495,08
1,2	9	0	777.310,90	2.574,69	779.885,59	155.977,12	7.798,86	616.109,62
1,2	5	1	777.310,90	-12.955,18	764.355,72	152.871,14	7.643,56	603.841,02
1,2	1	2	777.310,90	-25.910,36	751.400,54	150.280,11	7.514,01	593.606,43
1,4	9	0	906.862,72	3.003,80	909.866,52	181.973,30	9.098,67	718.794,55
1,4	1	1	906.862,72	-12.955,18	893.907,54	178.781,51	8.939,08	706.186,95
1,6	6	0	1.036.414,54	3.432,92	1.039.847,45	207.969,49	10.398,47	821.479,49
1,6	1	1	1.036.414,54	-12.955,18	1.023.459,35	204.691,87	10.234,59	808.532,89
1,8	1	2	1.165.966,35	-25.910,36	1.140.055,99	228.011,20	11.400,56	900.644,23
2,0	3	0	1.295.518,17	4.291,15	1.299.809,32	259.961,86	12.998,09	1.026.849,36
2,2	3	0	1.425.069,99	4.720,26	1.429.790,25	285.958,05	14.297,90	1.129.534,30
2,4	1	0	1.554.621,80	5.149,38	1.559.771,18	311.954,24	15.597,71	1.232.219,23
2,8	2	0	1.813.725,44	6.007,61	1.819.733,05	363.946,61	18.197,33	1.437.589,11
3,0	1	1	1.943.277,26	-12.955,18	1.930.322,07	386.064,41	19.303,22	1.524.954,44

Coeficiente Original	Municípios	Perdas de quotas sem a LC 198/2023	Decêndio de 2024					
			Parcela regular	Parcela LC 198/2023	Valor BRUTO do Decêndio	FUNDEB (20%)	PASEP (1%)	Valor LÍQUIDO do Decêndio
3,2	2	0	2.072.829,07	6.865,84	2.079.694,91	415.938,98	20.796,95	1.642.958,98
4,0	3	0	3.504.188,05	-21.856,09	3.482.331,95	696.466,39	34.823,32	2.751.042,24
Capital	1	0	6.225.295,27	0,00	6.225.295,27	1.245.059,05	62.252,95	4.917.983,26
<b>Valor por Estado</b>	<b>141</b>	<b>10</b>	<b>28.814.969,58</b>	<b>-24.792,97</b>	<b>28.790.176,61</b>	<b>5.758.035,32</b>	<b>287.901,77</b>	<b>22.744.239,52</b>



**CONFEDERAÇÃO NACIONAL DE MUNICÍPIOS (CNM)**

Valores repassados ao estado do Pará/PA (Aproximados)

**FPM - Bruto**

Coeficiente Original	Municípios	Perdas de quotas sem a LC 198/2023	Decêndio de 2024					
			Parcela regular	Parcela LC 198/2023	Valor BRUTO do Decêndio	FUNDEB (20%)	PASEP (1%)	Valor LÍQUIDO do Decêndio
0,6	11	0	389.575,37	3.503,38	393.078,75	78.615,75	3.930,79	310.532,21
0,8	5	0	519.433,83	4.671,17	524.104,99	104.821,00	5.241,05	414.042,95
0,8	1	1	519.433,83	-12.985,85	506.447,98	101.289,60	5.064,48	400.093,90
1,0	5	0	649.292,28	5.838,96	655.131,24	131.026,25	6.551,31	517.553,68
1,0	3	1	649.292,28	-12.985,85	636.306,44	127.261,29	6.363,06	502.682,09
1,2	14	0	779.150,74	7.006,75	786.157,49	157.231,50	7.861,57	621.064,42
1,2	4	1	779.150,74	-12.985,85	766.164,89	153.232,98	7.661,65	605.270,27
1,4	14	0	909.009,20	8.174,54	917.183,74	183.436,75	9.171,84	724.575,15
1,4	3	1	909.009,20	-12.985,85	896.023,35	179.204,67	8.960,23	707.858,45
1,6	12	0	1.038.867,65	9.342,34	1.048.209,99	209.642,00	10.482,10	828.085,89
1,6	8	1	1.038.867,65	-12.985,85	1.025.881,81	205.176,36	10.258,82	810.446,63
1,6	2	2	1.038.867,65	-25.971,69	1.012.895,96	202.579,19	10.128,96	800.187,81
1,8	4	0	1.168.726,11	10.510,13	1.179.236,24	235.847,25	11.792,36	931.596,63
1,8	1	1	1.168.726,11	-12.985,85	1.155.740,26	231.148,05	11.557,40	913.034,81
1,8	2	2	1.168.726,11	-25.971,69	1.142.754,42	228.550,88	11.427,54	902.775,99
2,0	4	0	1.298.584,57	11.677,92	1.310.262,48	262.052,50	13.102,62	1.035.107,36
2,0	2	1	1.298.584,57	-12.985,85	1.285.598,72	257.119,74	12.855,99	1.015.622,99
2,2	8	0	1.428.443,02	12.845,71	1.441.288,73	288.257,75	14.412,89	1.138.618,10

Coeficiente Original	Municípios	Perdas de quotas sem a LC 198/2023	Decêndio de 2024					
			Parcela regular	Parcela LC 198/2023	Valor BRUTO do Decêndio	FUNDEB (20%)	PASEP (1%)	Valor LÍQUIDO do Decêndio
2,2	3	1	1.428.443,02	-12.985,85	1.415.457,18	283.091,44	14.154,57	1.118.211,17
2,2	1	2	1.428.443,02	-25.971,69	1.402.471,33	280.494,27	14.024,71	1.107.952,35
2,2	1	3	1.428.443,02	-38.957,54	1.389.485,49	277.897,10	13.894,85	1.097.693,53
2,4	6	0	1.558.301,48	14.013,50	1.572.314,98	314.463,00	15.723,15	1.242.128,84
2,4	2	1	1.558.301,48	-12.985,85	1.545.315,63	309.063,13	15.453,16	1.220.799,35
2,4	1	2	1.558.301,48	-25.971,69	1.532.329,79	306.465,96	15.323,30	1.210.540,53
2,4	1	3	1.558.301,48	-38.957,54	1.519.343,94	303.868,79	15.193,44	1.200.281,71
2,4	1	5	1.558.301,48	-64.929,23	1.493.372,25	298.674,45	14.933,72	1.179.764,08
2,6	2	0	1.688.159,94	15.181,29	1.703.341,23	340.668,25	17.033,41	1.345.639,57
2,6	1	1	1.688.159,94	-12.985,85	1.675.174,09	335.034,82	16.751,74	1.323.387,53
2,6	1	2	1.688.159,94	-25.971,69	1.662.188,24	332.437,65	16.621,88	1.313.128,71
2,6	1	5	1.688.159,94	-64.929,23	1.623.230,71	324.646,14	16.232,31	1.282.352,26
2,8	2	0	1.818.018,39	16.349,09	1.834.367,48	366.873,50	18.343,67	1.449.150,31
3,2	1	0	2.077.735,31	18.684,67	2.096.419,98	419.284,00	20.964,20	1.656.171,78
3,2	1	3	2.077.735,31	-38.957,54	2.038.777,77	407.755,55	20.387,78	1.610.634,44
3,4	2	0	2.207.593,76	19.852,46	2.227.446,22	445.489,24	22.274,46	1.759.682,52
3,4	1	1	2.207.593,76	-12.985,85	2.194.607,92	438.921,58	21.946,08	1.733.740,25
3,4	1	3	2.207.593,76	-38.957,54	2.168.636,23	433.727,25	21.686,36	1.713.222,62
3,6	1	0	2.337.452,22	21.020,25	2.358.472,47	471.694,49	23.584,72	1.863.193,25
3,6	2	1	2.337.452,22	-12.985,85	2.324.466,37	464.893,27	23.244,66	1.836.328,43
3,6	1	2	2.337.452,22	-25.971,69	2.311.480,53	462.296,11	23.114,81	1.826.069,62

Coeficiente Original	Municípios	Perdas de quotas sem a LC 198/2023	Decêndio de 2024					
			Parcela regular	Parcela LC 198/2023	Valor BRUTO do Decêndio	FUNDEB (20%)	PASEP (1%)	Valor LÍQUIDO do Decêndio
3,6	1	6	2.337.452,22	-77.915,07	2.259.537,14	451.907,43	22.595,37	1.785.034,34
4,0	6	0	4.220.549,94	3.063,58	4.223.613,52	844.722,70	42.236,14	3.336.654,68
Capital	1	0	21.788.533,45	0,00	21.788.533,45	4.357.706,69	217.885,33	17.212.941,43
<b>Valor por Estado</b>	<b>144</b>	<b>52</b>	<b>200.474.670,34</b>	<b>-121.753,56</b>	<b>200.352.916,78</b>	<b>40.070.583,36</b>	<b>2.003.529,17</b>	<b>158.278.804,26</b>



**CONFEDERAÇÃO NACIONAL DE MUNICÍPIOS (CNM)**

Valores repassados ao estado da Paraíba/PB (Aproximados)

**FPM - Bruto**

Coeficiente Original	Municípios	Perdas de quotas sem a LC 198/2023	Decêndio de 2024					
			Parcela regular	Parcela LC 198/2023	Valor BRUTO do Decêndio	FUNDEB (20%)	PASEP (1%)	Valor LÍQUIDO do Decêndio
0,6	135	0	506.037,39	795,12	506.832,51	101.366,50	5.068,33	400.397,68
0,8	13	0	674.716,52	1.060,16	675.776,68	135.155,34	6.757,77	533.863,58
0,8	6	1	674.716,52	-16.867,91	657.848,61	131.569,72	6.578,49	519.700,40
1,0	16	0	843.395,65	1.325,20	844.720,85	168.944,17	8.447,21	667.329,47
1,0	2	1	843.395,65	-16.867,91	826.527,74	165.305,55	8.265,28	652.956,91
1,2	22	0	1.012.074,78	1.590,24	1.013.665,02	202.733,00	10.136,65	800.795,37
1,2	4	1	1.012.074,78	-16.867,91	995.206,87	199.041,37	9.952,07	786.213,42
1,4	7	0	1.180.753,91	1.855,28	1.182.609,19	236.521,84	11.826,09	934.261,26
1,4	1	1	1.180.753,91	-16.867,91	1.163.885,99	232.777,20	11.638,86	919.469,94
1,6	5	0	1.349.433,04	2.120,32	1.351.553,36	270.310,67	13.515,53	1.067.727,15
2,0	2	0	1.686.791,30	2.650,40	1.689.441,70	337.888,34	16.894,42	1.334.658,94
2,2	2	0	1.855.470,43	2.915,44	1.858.385,87	371.677,17	18.583,86	1.468.124,84
2,4	3	0	2.024.149,56	3.180,48	2.027.330,04	405.466,01	20.273,30	1.601.590,73
3,0	1	1	2.530.186,95	-16.867,91	2.513.319,03	502.663,81	25.133,19	1.985.522,04
3,2	1	0	2.698.866,07	4.240,64	2.703.106,72	540.621,34	27.031,07	2.135.454,31
3,8	1	0	5.741.435,98	24.940,06	5.766.376,04	1.153.275,21	57.663,76	4.555.437,07
4,0	1	0	5.910.115,11	25.205,10	5.935.320,21	1.187.064,04	59.353,20	4.688.902,96
Capital	1	0	25.938.730,30	0,00	25.938.730,30	5.187.746,06	259.387,30	20.491.596,93
<b>Valor por Estado</b>	<b>223</b>	<b>5</b>	<b>194.799.230,25</b>	<b>39.808,59</b>	<b>194.839.038,84</b>	<b>38.967.807,77</b>	<b>1.948.390,39</b>	<b>153.922.840,68</b>

**CONFEDERAÇÃO NACIONAL DE MUNICÍPIOS (CNM)**

Valores repassados ao estado de Pernambuco/PE (Aproximados)

**FPM - Bruto**

Coeficiente Original	Municípios	Perdas de quotas sem a LC 198/2023	Decêndio de 2024					
			Parcela regular	Parcela LC 198/2023	Valor BRUTO do Decêndio	FUNDEB (20%)	PASEP (1%)	Valor LÍQUIDO do Decêndio
0,6	15	0	526.888,14	2.936,22	529.824,36	105.964,87	5.298,24	418.561,24
0,8	18	0	702.517,52	3.914,96	706.432,47	141.286,49	7.064,32	558.081,66
0,8	3	1	702.517,52	-17.562,94	684.954,58	136.990,92	6.849,55	541.114,12
1,0	18	0	878.146,90	4.893,70	883.040,59	176.608,12	8.830,41	697.602,07
1,0	8	1	878.146,90	-17.562,94	860.583,96	172.116,79	8.605,84	679.861,33
1,2	25	0	1.053.776,27	5.872,44	1.059.648,71	211.929,74	10.596,49	837.122,48
1,2	4	1	1.053.776,27	-17.562,94	1.036.213,34	207.242,67	10.362,13	818.608,54
1,4	18	0	1.229.405,65	6.851,18	1.236.256,83	247.251,37	12.362,57	976.642,90
1,4	6	1	1.229.405,65	-17.562,94	1.211.842,72	242.368,54	12.118,43	957.355,75
1,6	8	0	1.405.035,03	7.829,92	1.412.864,95	282.572,99	14.128,65	1.116.163,31
1,6	7	1	1.405.035,03	-17.562,94	1.387.472,10	277.494,42	13.874,72	1.096.102,96
1,6	1	2	1.405.035,03	-35.125,88	1.369.909,16	273.981,83	13.699,09	1.082.228,23
1,8	5	0	1.580.664,41	8.808,66	1.589.473,07	317.894,61	15.894,73	1.255.683,72
1,8	6	1	1.580.664,41	-17.562,94	1.563.101,47	312.620,29	15.631,01	1.234.850,16
1,8	1	2	1.580.664,41	-35.125,88	1.545.538,54	309.107,71	15.455,39	1.220.975,44
2,0	4	1	1.756.293,79	-17.562,94	1.738.730,85	347.746,17	17.387,31	1.373.597,37
2,0	1	2	1.756.293,79	-35.125,88	1.721.167,92	344.233,58	17.211,68	1.359.722,65
2,2	3	0	1.931.923,17	10.766,14	1.942.689,31	388.537,86	19.426,89	1.534.724,55

Coeficiente Original	Municípios	Perdas de quotas sem a LC 198/2023	Decêndio de 2024					
			Parcela regular	Parcela LC 198/2023	Valor BRUTO do Decêndio	FUNDEB (20%)	PASEP (1%)	Valor LÍQUIDO do Decêndio
2,2	3	1	1.931.923,17	-17.562,94	1.914.360,23	382.872,05	19.143,60	1.512.344,58
2,4	5	0	2.107.552,55	11.744,87	2.119.297,42	423.859,48	21.192,97	1.674.244,97
2,4	3	1	2.107.552,55	-17.562,94	2.089.989,61	417.997,92	20.899,90	1.651.091,79
2,6	3	0	2.283.181,93	12.723,61	2.295.905,54	459.181,11	22.959,06	1.813.765,38
2,8	2	0	2.458.811,31	13.702,35	2.472.513,66	494.502,73	24.725,14	1.953.285,79
2,8	1	1	2.458.811,31	-17.562,94	2.441.248,37	488.249,67	24.412,48	1.928.586,21
3,0	3	0	2.634.440,69	14.681,09	2.649.121,78	529.824,36	26.491,22	2.092.806,21
3,2	1	0	2.810.070,07	15.659,83	2.825.729,90	565.145,98	28.257,30	2.232.326,62
3,2	1	1	2.810.070,07	-17.562,94	2.792.507,13	558.501,43	27.925,07	2.206.080,63
3,4	1	1	2.985.699,45	-17.562,94	2.968.136,51	593.627,30	29.681,37	2.344.827,84
3,6	2	0	3.161.328,82	17.617,31	3.178.946,14	635.789,23	31.789,46	2.511.367,45
4,0	6	0	5.338.890,99	33.905,88	5.372.796,88	1.074.559,38	53.727,97	4.244.509,53
4,0	1	1	5.338.890,99	-3.231,85	5.335.659,15	1.067.131,83	53.356,59	4.215.170,73
Capital	1	0	32.682.800,17	0,00	32.682.800,17	6.536.560,03	326.828,00	25.819.412,14
<b>Valor por Estado</b>	<b>184</b>	<b>19</b>	<b>291.348.054,82</b>	<b>100.317,65</b>	<b>291.448.372,47</b>	<b>58.289.674,49</b>	<b>2.914.483,72</b>	<b>230.244.214,25</b>



**CONFEDERAÇÃO NACIONAL DE MUNICÍPIOS (CNM)**

Valores repassados ao estado do Piauí/PI (Aproximados)

**FPM - Bruto**

Coeficiente Original	Municípios	Perdas de quotas sem a LC 198/2023	Decêndio de 2024					
			Parcela regular	Parcela LC 198/2023	Valor BRUTO do Decêndio	FUNDEB (20%)	PASEP (1%)	Valor LÍQUIDO do Decêndio
0,6	160	0	417.425,57	192,58	417.618,16	83.523,63	4.176,18	329.918,34
0,8	18	0	556.567,43	256,78	556.824,21	111.364,84	5.568,24	439.891,12
0,8	2	1	556.567,43	-13.914,19	542.653,24	108.530,65	5.426,53	428.696,06
1,0	7	0	695.709,29	320,97	696.030,26	139.206,05	6.960,30	549.863,91
1,0	2	1	695.709,29	-13.914,19	681.795,10	136.359,02	6.817,95	538.618,13
1,2	12	0	834.851,14	385,17	835.236,31	167.047,26	8.352,36	659.836,69
1,4	7	0	973.993,00	449,36	974.442,36	194.888,47	9.744,42	769.809,47
1,6	2	0	1.113.134,86	513,56	1.113.648,42	222.729,68	11.136,48	879.782,25
1,8	5	0	1.252.276,72	577,75	1.252.854,47	250.570,89	12.528,54	989.755,03
2,0	4	0	1.391.418,57	641,95	1.392.060,52	278.412,10	13.920,61	1.099.727,81
2,4	2	0	1.669.702,29	770,34	1.670.472,62	334.094,52	16.704,73	1.319.673,37
2,8	1	0	1.947.986,00	898,72	1.948.884,73	389.776,95	19.488,85	1.539.618,94
4,0	1	0	4.812.063,16	17.207,33	4.829.270,49	965.854,10	48.292,70	3.815.123,69
Capital	1	0	32.423.412,87	0,00	32.423.412,87	6.484.682,57	324.234,13	25.614.496,17
<b>Valor por Estado</b>	<b>224</b>	<b>2</b>	<b>157.593.182,67</b>	<b>15.923,44</b>	<b>157.609.106,10</b>	<b>31.521.821,22</b>	<b>1.576.091,06</b>	<b>124.511.193,82</b>

**CONFEDERAÇÃO NACIONAL DE MUNICÍPIOS (CNM)**

Valores repassados ao estado do Paraná/PR (Aproximados)

**FPM - Bruto**

Coeficiente Original	Municípios	Perdas de quotas sem a LC 198/2023	Decêndio de 2024					
			Parcela regular	Parcela LC 198/2023	Valor BRUTO do Decêndio	FUNDEB (20%)	PASEP (1%)	Valor LÍQUIDO do Decêndio
0,6	196	0	526.670,98	1.198,93	527.869,91	105.573,98	5.278,70	417.017,23
0,8	36	0	702.227,98	1.598,57	703.826,55	140.765,31	7.038,27	556.022,97
0,8	11	1	702.227,98	-17.555,70	684.672,28	136.934,46	6.846,72	540.891,10
1,0	30	0	877.784,97	1.998,21	879.783,18	175.956,64	8.797,83	695.028,71
1,0	11	1	877.784,97	-17.555,70	860.229,27	172.045,85	8.602,29	679.581,13
1,2	24	0	1.053.341,97	2.397,85	1.055.739,82	211.147,96	10.557,40	834.034,46
1,2	6	1	1.053.341,97	-17.555,70	1.035.786,27	207.157,25	10.357,86	818.271,15
1,4	15	0	1.228.898,96	2.797,49	1.231.696,45	246.339,29	12.316,96	973.040,20
1,4	4	1	1.228.898,96	-17.555,70	1.211.343,26	242.268,65	12.113,43	956.961,18
1,6	14	0	1.404.455,96	3.197,14	1.407.653,09	281.530,62	14.076,53	1.112.045,94
1,6	3	1	1.404.455,96	-17.555,70	1.386.900,26	277.380,05	13.869,00	1.095.651,20
1,8	5	0	1.580.012,95	3.596,78	1.583.609,73	316.721,95	15.836,10	1.251.051,68
2,0	6	0	1.755.569,94	3.996,42	1.759.566,36	351.913,27	17.595,66	1.390.057,43
2,0	1	1	1.755.569,94	-17.555,70	1.738.014,24	347.602,85	17.380,14	1.373.031,25
2,2	4	0	1.931.126,94	4.396,06	1.935.523,00	387.104,60	19.355,23	1.529.063,17
2,2	2	1	1.931.126,94	-17.555,70	1.913.571,24	382.714,25	19.135,71	1.511.721,28
2,4	1	1	2.106.683,93	-17.555,70	2.089.128,23	417.825,65	20.891,28	1.650.411,30
2,6	3	0	2.282.240,93	5.195,35	2.287.436,27	457.487,25	22.874,36	1.807.074,66

Coeficiente Original	Municípios	Perdas de quotas sem a LC 198/2023	Decêndio de 2024					
			Parcela regular	Parcela LC 198/2023	Valor BRUTO do Decêndio	FUNDEB (20%)	PASEP (1%)	Valor LÍQUIDO do Decêndio
2,8	1	1	2.457.797,92	-17.555,70	2.440.242,22	488.048,44	24.402,42	1.927.791,36
3,0	4	0	2.633.354,92	5.994,63	2.639.349,55	527.869,91	26.393,50	2.085.086,14
3,2	1	0	2.808.911,91	6.394,27	2.815.306,18	563.061,24	28.153,06	2.224.091,88
3,4	5	0	2.984.468,91	6.793,91	2.991.262,82	598.252,56	29.912,63	2.363.097,63
3,6	2	0	3.160.025,90	7.193,55	3.167.219,45	633.443,89	31.672,19	2.502.103,37
3,6	1	1	3.160.025,90	-17.555,70	3.142.470,20	628.494,04	31.424,70	2.482.551,46
3,8	3	0	4.248.734,60	14.758,74	4.263.493,34	852.698,67	42.634,93	3.368.159,74
4,0	8	0	4.424.291,59	15.158,38	4.439.449,98	887.890,00	44.394,50	3.507.165,48
4,0	1	1	4.424.291,59	-10.390,15	4.413.901,44	882.780,29	44.139,01	3.486.982,14
Capital	1	0	18.675.885,81	0,00	18.675.885,81	3.735.177,16	186.758,86	14.753.949,79
<b>Valor por Estado</b>	<b>399</b>	<b>11</b>	<b>109.477.949,43</b>	<b>23.346,20</b>	<b>109.501.295,63</b>	<b>21.900.259,13</b>	<b>1.095.012,96</b>	<b>86.506.023,55</b>

**CONFEDERAÇÃO NACIONAL DE MUNICÍPIOS (CNM)**

Valores repassados ao estado do Rio de Janeiro/RJ (Aproximados)

**FPM - Bruto**

Coeficiente Original	Municípios	Perdas de quotas sem a LC 198/2023	Decêndio de 2024					
			Parcela regular	Parcela LC 198/2023	Valor BRUTO do Decêndio	FUNDEB (20%)	PASEP (1%)	Valor LÍQUIDO do Decêndio
0,6	6	0	424.994,84	859,66	425.854,50	85.170,90	4.258,55	336.425,06
0,8	7	0	566.659,79	1.146,21	567.806,00	113.561,20	5.678,06	448.566,74
1,0	6	0	708.324,73	1.432,77	709.757,50	141.951,50	7.097,58	560.708,43
1,0	1	1	708.324,73	-14.166,49	694.158,24	138.831,65	6.941,58	548.385,01
1,2	12	0	849.989,68	1.719,32	851.709,00	170.341,80	8.517,09	672.850,11
1,4	7	0	991.654,63	2.005,88	993.660,50	198.732,10	9.936,61	784.991,80
1,4	1	1	991.654,63	-14.166,49	977.488,13	195.497,63	9.774,88	772.215,63
1,6	6	0	1.133.319,58	2.292,43	1.135.612,00	227.122,40	11.356,12	897.133,48
1,8	3	0	1.274.984,52	2.578,98	1.277.563,51	255.512,70	12.775,64	1.009.275,17
2,0	3	0	1.416.649,47	2.865,54	1.419.515,01	283.903,00	14.195,15	1.121.416,85
2,0	2	1	1.416.649,47	-14.166,49	1.402.482,98	280.496,60	14.024,83	1.107.961,55
2,2	2	0	1.558.314,42	3.152,09	1.561.466,51	312.293,30	15.614,67	1.233.558,54
2,2	1	2	1.558.314,42	-28.332,99	1.529.981,43	305.996,29	15.299,81	1.208.685,33
2,4	1	1	1.699.979,36	-14.166,49	1.685.812,87	337.162,57	16.858,13	1.331.792,17
2,6	1	1	1.841.644,31	-14.166,49	1.827.477,82	365.495,56	18.274,78	1.443.707,47
2,8	2	1	1.983.309,26	-14.166,49	1.969.142,76	393.828,55	19.691,43	1.555.622,78
3,0	1	0	2.124.974,20	4.298,30	2.129.272,51	425.854,50	21.292,73	1.682.125,28
3,0	1	1	2.124.974,20	-14.166,49	2.110.807,71	422.161,54	21.108,08	1.667.538,09

Coeficiente Original	Municípios	Perdas de quotas sem a LC 198/2023	Decêndio de 2024					
			Parcela regular	Parcela LC 198/2023	Valor BRUTO do Decêndio	FUNDEB (20%)	PASEP (1%)	Valor LÍQUIDO do Decêndio
3,2	1	0	2.266.639,15	4.584,86	2.271.224,01	454.244,80	22.712,24	1.794.266,97
3,2	2	1	2.266.639,15	-14.166,49	2.252.472,66	450.494,53	22.524,73	1.779.453,40
3,6	2	0	2.549.969,05	5.157,97	2.555.127,01	511.025,40	25.551,27	2.018.550,34
3,6	1	1	2.549.969,05	-14.166,49	2.535.802,55	507.160,51	25.358,03	2.003.284,02
3,8	1	1	3.503.324,40	-95.335,54	3.407.988,86	681.597,77	34.079,89	2.692.311,20
4,0	20	0	3.644.989,34	12.100,45	3.657.089,79	731.417,96	36.570,90	2.889.100,93
4,0	1	1	3.644.989,34	-7.797,12	3.637.192,22	727.438,44	36.371,92	2.873.381,86
Capital	1	0	20.750.984,24	0,00	20.750.984,24	4.150.196,85	207.509,84	16.393.277,55
<b>Valor por Estado</b>	<b>92</b>	<b>13</b>	<b>178.998.135,59</b>	<b>52.587,82</b>	<b>179.050.723,42</b>	<b>35.810.144,68</b>	<b>1.790.507,23</b>	<b>141.450.071,50</b>

Município forte. Brasil forte.

CNM

**CONFEDERAÇÃO NACIONAL DE MUNICÍPIOS (CNM)**

Valores repassados ao estado do Rio Grande do Norte/RN (Aproximados)

**FPM - Bruto**

Coeficiente Original	Municípios	Perdas de quotas sem a LC 198/2023	Decêndio de 2024					
			Parcela regular	Parcela LC 198/2023	Valor BRUTO do Decêndio	FUNDEB (20%)	PASEP (1%)	Valor LÍQUIDO do Decêndio
0,6	92	0	499.566,04	2.064,32	501.630,36	100.326,07	5.016,30	396.287,99
0,8	22	0	666.088,05	2.752,43	668.840,48	133.768,10	6.688,40	528.383,98
0,8	8	1	666.088,05	-16.652,20	649.435,85	129.887,17	6.494,36	513.054,32
1,0	7	0	832.610,07	3.440,54	836.050,60	167.210,12	8.360,51	660.479,98
1,0	8	1	832.610,07	-16.652,20	815.957,87	163.191,57	8.159,58	644.606,71
1,2	4	0	999.132,08	4.128,64	1.003.260,73	200.652,15	10.032,61	792.575,97
1,2	1	1	999.132,08	-16.652,20	982.479,88	196.495,98	9.824,80	776.159,10
1,4	3	0	1.165.654,09	4.816,75	1.170.470,85	234.094,17	11.704,71	924.671,97
1,4	2	1	1.165.654,09	-16.652,20	1.149.001,89	229.800,38	11.490,02	907.711,49
1,6	4	0	1.332.176,11	5.504,86	1.337.680,97	267.536,19	13.376,81	1.056.767,96
1,6	3	1	1.332.176,11	-16.652,20	1.315.523,91	263.104,78	13.155,24	1.039.263,89
1,8	2	1	1.498.698,12	-16.652,20	1.482.045,92	296.409,18	14.820,46	1.170.816,28
2,0	1	0	1.665.220,13	6.881,07	1.672.101,21	334.420,24	16.721,01	1.320.959,95
2,0	1	1	1.665.220,13	-16.652,20	1.648.567,93	329.713,59	16.485,68	1.302.368,67
2,2	1	0	1.831.742,15	7.569,18	1.839.311,33	367.862,27	18.393,11	1.453.055,95
2,4	2	0	1.998.264,16	8.257,29	2.006.521,45	401.304,29	20.065,21	1.585.151,95
2,6	1	0	2.164.786,17	8.945,40	2.173.731,57	434.746,31	21.737,32	1.717.247,94
2,8	1	0	2.331.308,19	9.633,50	2.340.941,69	468.188,34	23.409,42	1.849.343,94

Coeficiente Original	Municípios	Perdas de quotas sem a LC 198/2023	Decêndio de 2024					
			Parcela regular	Parcela LC 198/2023	Valor BRUTO do Decêndio	FUNDEB (20%)	PASEP (1%)	Valor LÍQUIDO do Decêndio
3,4	1	0	2.830.874,23	11.697,83	2.842.572,05	568.514,41	28.425,72	2.245.631,92
4,0	2	0	5.156.743,68	28.093,24	5.184.836,92	1.036.967,38	51.848,37	4.096.021,17
Capital	1	0	18.675.885,81	0,00	18.675.885,81	3.735.177,16	186.758,86	14.753.949,79
<b>Valor por Estado</b>	<b>167</b>	<b>7</b>	<b>147.053.480,64</b>	<b>28.662,18</b>	<b>147.082.142,83</b>	<b>29.416.428,57</b>	<b>1.470.821,43</b>	<b>116.194.892,83</b>



**CONFEDERAÇÃO NACIONAL DE MUNICÍPIOS (CNM)**

Valores repassados ao estado de Rondônia/RO (Aproximados)

**FPM - Bruto**

Coeficiente Original	Municípios	Perdas de quotas sem a LC 198/2023	Decêndio de 2024					
			Parcela regular	Parcela LC 198/2023	Valor BRUTO do Decêndio	FUNDEB (20%)	PASEP (1%)	Valor LÍQUIDO do Decêndio
0,6	15	0	364.502,75	15.187,61	379.690,36	75.938,07	3.796,90	299.955,39
0,8	2	0	486.003,67	20.250,15	506.253,82	101.250,76	5.062,54	399.940,52
0,8	6	1	486.003,67	-12.150,09	473.853,57	94.770,71	4.738,54	374.344,32
1,0	3	1	607.504,58	-12.150,09	595.354,49	119.070,90	5.953,54	470.330,05
1,0	1	2	607.504,58	-24.300,18	583.204,40	116.640,88	5.832,04	460.731,47
1,2	1	0	729.005,50	30.375,23	759.380,73	151.876,15	7.593,81	599.910,77
1,2	5	1	729.005,50	-12.150,09	716.855,41	143.371,08	7.168,55	566.315,77
1,2	1	2	729.005,50	-24.300,18	704.705,31	140.941,06	7.047,05	556.717,20
1,4	3	1	850.506,41	-12.150,09	838.356,32	167.671,26	8.383,56	662.301,49
1,4	1	2	850.506,41	-24.300,18	826.206,23	165.241,25	8.262,06	652.702,92
1,6	2	1	972.007,33	-12.150,09	959.857,24	191.971,45	9.598,57	758.287,22
1,8	3	1	1.093.508,25	-12.150,09	1.081.358,15	216.271,63	10.813,58	854.272,94
1,8	1	2	1.093.508,25	-24.300,18	1.069.208,06	213.841,61	10.692,08	844.674,37
2,0	1	1	1.215.009,16	-12.150,09	1.202.859,07	240.571,81	12.028,59	950.258,67
2,2	1	0	1.336.510,08	55.687,92	1.392.198,00	278.439,60	13.921,98	1.099.836,42
2,2	1	1	1.336.510,08	-12.150,09	1.324.359,99	264.872,00	13.243,60	1.046.244,39
2,8	1	0	1.701.012,83	70.875,53	1.771.888,36	354.377,67	17.718,88	1.399.791,81

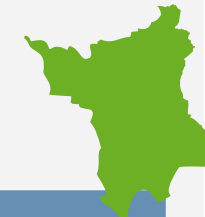


Coeficiente Original	Municípios	Perdas de quotas sem a LC 198/2023	Decêndio de 2024					
			Parcela regular	Parcela LC 198/2023	Valor BRUTO do Decêndio	FUNDEB (20%)	PASEP (1%)	Valor LÍQUIDO do Decêndio
3,2	2	1	1.944.014,66	-12.150,09	1.931.864,57	386.372,91	19.318,65	1.526.173,01
3,6	1	1	2.187.016,49	-12.150,09	2.174.866,40	434.973,28	21.748,66	1.718.144,46
Capital	1	0	14.525.688,97	0,00	14.525.688,97	2.905.137,79	145.256,89	11.475.294,28
<b>Valor por Estado</b>	<b>52</b>	<b>18</b>	<b>52.798.477,59</b>	<b>0,00</b>	<b>52.798.477,59</b>	<b>10.559.695,52</b>	<b>527.984,78</b>	<b>41.710.797,30</b>



**CONFEDERAÇÃO NACIONAL DE MUNICÍPIOS (CNM)**

Valores repassados ao estado de Roraima/RR (Aproximados)

**FPM - Bruto**

Coeficiente Original	Municípios	Perdas de quotas sem a LC 198/2023	Decêndio de 2024					
			Parcela regular	Parcela LC 198/2023	Valor BRUTO do Decêndio	FUNDEB (20%)	PASEP (1%)	Valor LÍQUIDO do Decêndio
0,6	2	0	181.817,97	267,38	182.085,35	36.417,07	1.820,85	143.847,42
0,8	1	0	242.423,95	356,51	242.780,46	48.556,09	2.427,80	191.796,56
0,8	1	1	242.423,95	-6.060,60	236.363,36	47.272,67	2.363,63	186.727,05
1,0	4	0	303.029,94	445,63	303.475,58	60.695,12	3.034,76	239.745,70
1,2	5	0	363.635,93	534,76	364.170,69	72.834,14	3.641,71	287.694,85
1,6	1	0	484.847,91	713,01	485.560,92	97.112,18	4.855,61	383.593,13
Capital	1	0	25.938.730,30	0,00	25.938.730,30	5.187.746,06	259.387,30	20.491.596,93
<b>Valor por Estado</b>	<b>15</b>	<b>1</b>	<b>30.302.361,48</b>	<b>-0,00</b>	<b>30.302.361,48</b>	<b>6.060.472,30</b>	<b>303.023,61</b>	<b>23.938.865,57</b>

**CONFEDERAÇÃO NACIONAL DE MUNICÍPIOS (CNM)**

Valores repassados ao estado do Rio Grande do Sul/RS (Aproximados)

**FPM - Bruto**

Coeficiente Original	Municípios	Perdas de quotas sem a LC 198/2023	Decêndio de 2024					
			Parcela regular	Parcela LC 198/2023	Valor BRUTO do Decêndio	FUNDEB (20%)	PASEP (1%)	Valor LÍQUIDO do Decêndio
0,6	327	0	463.335,32	984,87	464.320,19	92.864,04	4.643,20	366.812,95
0,8	24	0	617.780,43	1.313,16	619.093,59	123.818,72	6.190,94	489.083,94
0,8	8	1	617.780,43	-15.444,51	602.335,92	120.467,18	6.023,36	475.845,38
1,0	14	0	772.225,54	1.641,45	773.866,99	154.773,40	7.738,67	611.354,92
1,0	4	1	772.225,54	-15.444,51	756.781,03	151.356,21	7.567,81	597.857,01
1,2	17	0	926.670,65	1.969,73	928.640,38	185.728,08	9.286,40	733.625,90
1,2	5	1	926.670,65	-15.444,51	911.226,14	182.245,23	9.112,26	719.868,65
1,4	18	0	1.081.115,76	2.298,02	1.083.413,78	216.682,76	10.834,14	855.896,89
1,4	5	1	1.081.115,76	-15.444,51	1.065.671,25	213.134,25	10.656,71	841.880,29
1,6	10	0	1.235.560,87	2.626,31	1.238.187,18	247.637,44	12.381,87	978.167,87
1,6	3	1	1.235.560,87	-15.444,51	1.220.116,36	244.023,27	12.201,16	963.891,92
1,8	4	0	1.390.005,97	2.954,60	1.392.960,58	278.592,12	13.929,61	1.100.438,86
1,8	7	1	1.390.005,97	-15.444,51	1.374.561,46	274.912,29	13.745,61	1.085.903,56
2,0	4	0	1.544.451,08	3.282,89	1.547.733,97	309.546,79	15.477,34	1.222.709,84
2,0	2	1	1.544.451,08	-15.444,51	1.529.006,57	305.801,31	15.290,07	1.207.915,19
2,2	3	0	1.698.896,19	3.611,18	1.702.507,37	340.501,47	17.025,07	1.344.980,82
2,2	2	1	1.698.896,19	-15.444,51	1.683.451,68	336.690,34	16.834,52	1.329.926,83
2,4	6	0	1.853.341,30	3.939,47	1.857.280,77	371.456,15	18.572,81	1.467.251,81

Coeficiente Original	Municípios	Perdas de quotas sem a LC 198/2023	Decêndio de 2024					
			Parcela regular	Parcela LC 198/2023	Valor BRUTO do Decêndio	FUNDEB (20%)	PASEP (1%)	Valor LÍQUIDO do Decêndio
2,4	3	1	1.853.341,30	-15.444,51	1.837.896,79	367.579,36	18.378,97	1.451.938,46
2,6	4	0	2.007.786,41	4.267,76	2.012.054,17	402.410,83	20.120,54	1.589.522,79
2,6	2	1	2.007.786,41	-15.444,51	1.992.341,90	398.468,38	19.923,42	1.573.950,10
2,8	2	0	2.162.231,52	4.596,05	2.166.827,56	433.365,51	21.668,28	1.711.793,78
2,8	2	1	2.162.231,52	-15.444,51	2.146.787,00	429.357,40	21.467,87	1.695.961,73
3,0	2	0	2.316.676,62	4.924,34	2.321.600,96	464.320,19	23.216,01	1.834.064,76
3,2	1	0	2.471.121,73	5.252,63	2.476.374,36	495.274,87	24.763,74	1.956.335,74
3,4	2	0	2.625.566,84	5.580,92	2.631.147,76	526.229,55	26.311,48	2.078.606,73
3,6	3	0	2.780.011,95	5.909,20	2.785.921,15	557.184,23	27.859,21	2.200.877,71
3,6	1	1	2.780.011,95	-15.444,51	2.764.567,44	552.913,49	27.645,67	2.184.008,28
4,0	11	0	4.002.053,87	-3.580,35	3.998.473,52	799.694,70	39.984,74	3.158.794,08
Capital	1	0	12.450.590,54	0,00	12.450.590,54	2.490.118,11	124.505,91	9.835.966,53
<b>Valor por Estado</b>	<b>497</b>	<b>12</b>	<b>396.870.201,72</b>	<b>-111.607,43</b>	<b>396.758.594,29</b>	<b>79.351.718,86</b>	<b>3.967.585,94</b>	<b>313.439.289,49</b>

**CONFEDERAÇÃO NACIONAL DE MUNICÍPIOS (CNM)**

Valores repassados ao estado de Santa Catarina/SC (Aproximados)

**FPM - Bruto**

Coeficiente Original	Municípios	Perdas de quotas sem a LC 198/2023	Decêndio de 2024					
			Parcela regular	Parcela LC 198/2023	Valor BRUTO do Decêndio	FUNDEB (20%)	PASEP (1%)	Valor LÍQUIDO do Decêndio
0,6	161	0	416.261,54	282,59	416.544,13	83.308,83	4.165,44	329.069,86
0,8	30	0	555.015,38	376,79	555.392,17	111.078,43	5.553,92	438.759,82
0,8	2	1	555.015,38	-13.875,38	541.140,00	108.228,00	5.411,40	427.500,60
1,0	14	0	693.769,23	470,99	694.240,22	138.848,04	6.942,40	548.449,77
1,0	1	1	693.769,23	-13.875,38	679.893,84	135.978,77	6.798,94	537.116,13
1,2	22	0	832.523,07	565,19	833.088,26	166.617,65	8.330,88	658.139,73
1,2	2	1	832.523,07	-13.875,38	818.647,69	163.729,54	8.186,48	646.731,67
1,4	11	0	971.276,92	659,39	971.936,30	194.387,26	9.719,36	767.829,68
1,6	9	0	1.110.030,76	753,59	1.110.784,35	222.156,87	11.107,84	877.519,63
1,6	2	1	1.110.030,76	-13.875,38	1.096.155,38	219.231,08	10.961,55	865.962,75
1,8	2	0	1.248.784,61	847,78	1.249.632,39	249.926,48	12.496,32	987.209,59
1,8	1	1	1.248.784,61	-13.875,38	1.234.909,22	246.981,84	12.349,09	975.578,29
2,0	5	0	1.387.538,45	941,98	1.388.480,43	277.696,09	13.884,80	1.096.899,54
2,0	1	1	1.387.538,45	-13.875,38	1.373.663,07	274.732,61	13.736,63	1.085.193,82
2,2	8	0	1.526.292,30	1.036,18	1.527.328,48	305.465,70	15.273,28	1.206.589,50
2,6	7	0	1.803.799,99	1.224,58	1.805.024,56	361.004,91	18.050,25	1.425.969,41
2,8	3	0	1.942.553,83	1.318,77	1.943.872,61	388.774,52	19.438,73	1.535.659,36
3,2	2	0	2.220.061,52	1.507,17	2.221.568,69	444.313,74	22.215,69	1.755.039,27

Coeficiente Original	Municípios	Perdas de quotas sem a LC 198/2023	Decêndio de 2024					
			Parcela regular	Parcela LC 198/2023	Valor BRUTO do Decêndio	FUNDEB (20%)	PASEP (1%)	Valor LÍQUIDO do Decêndio
3,6	1	0	2.497.569,21	1.695,57	2.499.264,78	499.852,96	24.992,65	1.974.419,18
3,8	1	1	3.448.013,46	-95.044,42	3.352.969,04	670.593,81	33.529,69	2.648.845,54
4,0	9	0	3.586.767,31	-8.262,17	3.578.505,14	715.701,03	35.785,05	2.827.019,06
Capital	1	0	7.262.844,48	0,00	7.262.844,48	1.452.568,90	72.628,44	5.737.647,14
<b>Valor por Estado</b>	<b>295</b>	<b>7</b>	<b>230.725.716,36</b>	<b>-172.484,21</b>	<b>230.553.232,15</b>	<b>46.110.646,43</b>	<b>2.305.532,32</b>	<b>182.137.053,39</b>



**CONFEDERAÇÃO NACIONAL DE MUNICÍPIOS (CNM)**

Valores repassados ao estado de Sergipe/SE (Aproximados)

**FPM - Bruto**

Coeficiente Original	Municípios	Perdas de quotas sem a LC 198/2023	Decêndio de 2024					
			Parcela regular	Parcela LC 198/2023	Valor BRUTO do Decêndio	FUNDEB (20%)	PASEP (1%)	Valor LÍQUIDO do Decêndio
0,6	26	0	485.199,45	1.722,60	486.922,05	97.384,41	4.869,22	384.668,42
0,8	8	0	646.932,60	2.296,80	649.229,40	129.845,88	6.492,29	512.891,23
0,8	2	1	646.932,60	-16.173,31	630.759,28	126.151,86	6.307,59	498.299,84
1,0	3	0	808.665,75	2.871,00	811.536,75	162.307,35	8.115,37	641.114,03
1,0	1	1	808.665,75	-16.173,31	792.492,43	158.498,49	7.924,92	626.069,02
1,2	8	0	970.398,90	3.445,20	973.844,10	194.768,82	9.738,44	769.336,84
1,2	5	1	970.398,90	-16.173,31	954.225,58	190.845,12	9.542,26	753.838,21
1,4	6	0	1.132.132,05	4.019,40	1.136.151,45	227.230,29	11.361,51	897.559,65
1,4	1	1	1.132.132,05	-16.173,31	1.115.958,73	223.191,75	11.159,59	881.607,40
1,6	3	0	1.293.865,20	4.593,60	1.298.458,80	259.691,76	12.984,59	1.025.782,46
1,6	1	1	1.293.865,20	-16.173,31	1.277.691,88	255.538,38	12.776,92	1.009.376,59
1,8	4	0	1.455.598,35	5.167,80	1.460.766,15	292.153,23	14.607,66	1.154.005,26
2,2	1	1	1.779.064,65	-16.173,31	1.762.891,33	352.578,27	17.628,91	1.392.684,15
2,4	1	0	1.940.797,80	6.890,41	1.947.688,21	389.537,64	19.476,88	1.538.673,68
3,0	1	0	2.425.997,25	8.613,01	2.434.610,26	486.922,05	24.346,10	1.923.342,10
3,2	1	0	2.587.730,40	9.187,21	2.596.917,61	519.383,52	25.969,18	2.051.564,91
3,2	1	1	2.587.730,40	-16.173,31	2.571.557,08	514.311,42	25.715,57	2.031.530,10

Coeficiente Original	Municípios	Perdas de quotas sem a LC 198/2023	Decêndio de 2024					
			Parcela regular	Parcela LC 198/2023	Valor BRUTO do Decêndio	FUNDEB (20%)	PASEP (1%)	Valor LÍQUIDO do Decêndio
4,0	1	0	5.263.889,01	27407,45	5.291.296,46	1.058.259,29	52.912,96	4.180.124,20
Capital	1	0	20.750.984,24	0,00	20.750.984,24	4.150.196,85	207.509,84	16.393.277,55
<b>Valor por Estado</b>	<b>75</b>	<b>7</b>	<b>91.193.332,68</b>	<b>15.923,44</b>	<b>91.209.256,12</b>	<b>18.241.851,22</b>	<b>912.092,56</b>	<b>72.055.312,33</b>





**CONFEDERAÇÃO NACIONAL DE MUNICÍPIOS (CNM)**

Valores repassados ao estado de São Paulo/SP (Aproximados)

**FPM - Bruto**

Coeficiente Original	Municípios	Perdas de quotas sem a LC 198/2023	Decêndio de 2024					
			Parcela regular	Parcela LC 198/2023	Valor BRUTO do Decêndio	FUNDEB (20%)	PASEP (1%)	Valor LÍQUIDO do Decêndio
0,6	265	0	478.707,58	1.265,81	479.973,39	95.994,68	4.799,73	379.178,98
0,8	39	0	638.276,78	1.687,75	639.964,53	127.992,91	6.399,65	505.571,98
0,8	8	1	638.276,78	-15.956,92	622.319,86	124.463,97	6.223,20	491.632,69
1,0	25	0	797.845,97	2.109,69	799.955,66	159.991,13	7.999,56	631.964,97
1,0	11	1	797.845,97	-15.956,92	781.889,05	156.377,81	7.818,89	617.692,35
1,0	2	2	797.845,97	-31.913,84	765.932,13	153.186,43	7.659,32	605.086,38
1,2	45	0	957.415,16	2.531,63	959.946,79	191.989,36	9.599,47	758.357,96
1,2	12	1	957.415,16	-15.956,92	941.458,24	188.291,65	9.414,58	743.752,01
1,4	27	0	1.116.984,36	2.953,56	1.119.937,92	223.987,58	11.199,38	884.750,96
1,4	8	1	1.116.984,36	-15.956,92	1.101.027,44	220.205,49	11.010,27	869.811,68
1,6	18	0	1.276.553,55	3.375,50	1.279.929,05	255.985,81	12.799,29	1.011.143,95
1,6	8	1	1.276.553,55	-15.956,92	1.260.596,63	252.119,33	12.605,97	995.871,34
1,8	11	0	1.436.122,74	3.797,44	1.439.920,18	287.984,04	14.399,20	1.137.536,95
1,8	7	1	1.436.122,74	-15.956,92	1.420.165,83	284.033,17	14.201,66	1.121.931,00
2,0	9	0	1.595.691,94	4.219,38	1.599.911,32	319.982,26	15.999,11	1.263.929,94
2,0	8	1	1.595.691,94	-15.956,92	1.579.735,02	315.947,00	15.797,35	1.247.990,67
2,2	13	0	1.755.261,13	4.641,32	1.759.902,45	351.980,49	17.599,02	1.390.322,93

Coeficiente Original	Municípios	Perdas de quotas sem a LC 198/2023	Decêndio de 2024					
			Parcela regular	Parcela LC 198/2023	Valor BRUTO do Decêndio	FUNDEB (20%)	PASEP (1%)	Valor LÍQUIDO do Decêndio
2,2	7	1	1.755.261,13	-15.956,92	1.739.304,21	347.860,84	17.393,04	1.374.050,33
2,2	1	2	1.755.261,13	-31.913,84	1.723.347,29	344.669,46	17.233,47	1.361.444,36
2,4	13	0	1.914.830,33	5.063,25	1.919.893,58	383.978,72	19.198,94	1.516.715,93
2,4	3	1	1.914.830,33	-15.956,92	1.898.873,41	379.774,68	18.988,73	1.500.109,99
2,6	6	0	2.074.399,52	5.485,19	2.079.884,71	415.976,94	20.798,85	1.643.108,92
2,6	1	1	2.074.399,52	-15.956,92	2.058.442,60	411.688,52	20.584,43	1.626.169,65
2,6	1	2	2.074.399,52	-31.913,84	2.042.485,68	408.497,14	20.424,86	1.613.563,69
2,8	2	0	2.233.968,71	5.907,13	2.239.875,84	447.975,17	22.398,76	1.769.501,92
2,8	4	1	2.233.968,71	-15.956,92	2.218.011,79	443.602,36	22.180,12	1.752.229,32
3,0	7	0	2.393.537,91	6.329,07	2.399.866,97	479.973,39	23.998,67	1.895.894,91
3,0	2	1	2.393.537,91	-15.956,92	2.377.580,99	475.516,20	23.775,81	1.878.288,98
3,0	1	2	2.393.537,91	-31.913,84	2.361.624,07	472.324,81	23.616,24	1.865.683,01
3,2	3	0	2.553.107,10	6.751,00	2.559.858,11	511.971,62	25.598,58	2.022.287,90
3,2	4	1	2.553.107,10	-15.956,92	2.537.150,18	507.430,04	25.371,50	2.004.348,64
3,4	11	0	2.712.676,30	7.172,94	2.719.849,24	543.969,85	27.198,49	2.148.680,90
3,4	1	1	2.712.676,30	-15.956,92	2.696.719,38	539.343,88	26.967,19	2.130.408,31
3,6	3	0	2.872.245,49	7.594,88	2.879.840,37	575.968,07	28.798,40	2.275.073,89
3,6	1	1	2.872.245,49	-15.956,92	2.856.288,57	571.257,71	28.562,89	2.256.467,97
3,6	1	2	2.872.245,49	-31.913,84	2.840.331,65	568.066,33	28.403,32	2.243.862,00
3,8	3	0	3.742.043,79	13.590,02	3.755.633,81	751.126,76	37.556,34	2.966.950,71
3,8	1	1	3.742.043,79	-86.979,83	3.655.063,96	731.012,79	36.550,64	2.887.500,53

Coeficiente Original	Municípios	Perdas de quotas sem a LC 198/2023	Decêndio de 2024					
			Parcela regular	Parcela LC 198/2023	Valor BRUTO do Decêndio	FUNDEB (20%)	PASEP (1%)	Valor LÍQUIDO do Decêndio
4,0	50	0	3.901.612,98	14.011,96	3.915.624,94	783.124,99	39.156,25	3.093.343,70
4,0	1	0	4.079.170,26	15.405,26	4.094.575,52	818.915,10	40.945,76	3.234.714,66
4,0	1	1	3.901.612,98	-10.383,72	3.891.229,26	778.245,85	38.912,29	3.074.071,12
Capital	1	0	18.157.111,21	0,00	18.157.111,21	3.631.422,24	181.571,11	14.344.117,85
<b>Valor por Estado</b>	<b>645</b>	<b>27</b>	<b>789.413.113,75</b>	<b>236.896,53</b>	<b>789.650.010,28</b>	<b>157.930.002,06</b>	<b>7.896.500,10</b>	<b>623.823.508,12</b>



**CONFEDERAÇÃO NACIONAL DE MUNICÍPIOS (CNM)**

Valores repassados ao estado de Tocantins/TO (Aproximados)

**FPM - Bruto**

Coeficiente Original	Municípios	Perdas de quotas sem a LC 198/2023	Decêndio de 2024					
			Parcela regular	Parcela LC 198/2023	Valor BRUTO do Decêndio	FUNDEB (20%)	PASEP (1%)	Valor LÍQUIDO do Decêndio
0,6	107	0	390.757,18	316,40	391.073,59	78.214,72	3.910,74	308.948,13
0,8	12	0	521.009,58	421,87	521.431,45	104.286,29	5.214,31	411.930,85
0,8	4	1	521.009,58	-13.025,24	507.984,34	101.596,87	5.079,84	401.307,63
1,0	3	0	651.261,97	527,34	651.789,31	130.357,86	6.517,89	514.913,56
1,2	5	0	781.514,37	632,81	782.147,17	156.429,43	7.821,47	617.896,27
1,4	1	0	911.766,76	738,27	912.505,04	182.501,01	9.125,05	720.878,98
1,6	2	0	1.042.019,16	843,74	1.042.862,90	208.572,58	10.428,63	823.861,69
2,2	1	0	1.432.776,34	1.160,14	1.433.936,49	286.787,30	14.339,36	1.132.809,82
2,4	1	0	1.563.028,74	1.265,61	1.564.294,35	312.858,87	15.642,94	1.235.792,54
2,8	1	0	1.823.533,53	1.476,55	1.825.010,07	365.002,01	18.250,10	1.441.757,96
4,0	1	0	4.025.506,11	13.255,76	4.038.761,86	807.752,37	40.387,62	3.190.621,87
Capital	1	0	14.525.688,97	0,00	14.525.688,97	2.905.137,79	145.256,89	11.475.294,28
<b>Valor por Estado</b>	<b>139</b>	<b>1</b>	<b>82.374.868,59</b>	<b>11.146,41</b>	<b>82.386.014,99</b>	<b>16.477.203,00</b>	<b>823.860,15</b>	<b>65.084.951,84</b>

# ANEXO I – MUNICÍPIOS QUE PERDERIAM COEFICIENTES NA AUSÊNCIA DA LEI COMPLEMENTAR Nº 198/2023

UF	Coeficiente	Perda de quotas	Município/UF	UF	Coeficiente	Perda de quotas	Município/UF
AC	1,20	1	Plácido de Castro/AC	PA	2,60	2	Novo Repartimento/PA
AC	1,20	1	Porto Acre/AC	PA	2,60	1	Oriximiná/PA
AC	1,20	1	Rodrigues Alves/AC	PA	2,00	1	Pacajá/PA
AC	2,00	1	Sena Madureira/AC	PA	3,40	1	Paragominas/PA
AL	1,20	1	Anadia/AL	PA	1,60	2	Placas/PA
AL	2,00	1	Atalaia/AL	PA	1,60	1	Ponta de Pedras/PA
AL	1,20	1	Batalha/AL	PA	1,00	1	Quatipuru/PA
AL	1,40	1	Boca da Mata/AL	PA	2,20	3	Rurópolis/PA
AL	0,80	1	Branquinha/AL	PA	0,80	1	Santa Cruz do Arari/PA
AL	1,20	1	Cajueiro/AL	PA	1,20	1	Santa Maria das Barreiras/PA
AL	2,20	3	Campo Alegre/AL	PA	2,60	5	Santana do Araguaia/PA
AL	1,20	1	Canapi/AL	PA	1,60	1	Santo Antônio do Tauá/PA
AL	1,20	1	Capela/AL	PA	1,20	1	São Caetano de Odivelas/PA
AL	1,20	1	Colônia Leopoldina/AL	PA	1,40	1	São Domingos do Araguaia/PA
AL	2,20	1	Coruripe/AL	PA	3,60	6	São Félix do Xingu/PA
AL	0,80	1	Dois Riachos/AL	PA	3,20	3	Tailândia/PA
AL	1,20	1	Estrela de Alagoas/AL	PA	1,60	1	Tracuateua/PA
AL	0,80	1	Flexeiras/AL	PA	1,20	1	Trairão/PA
AL	1,80	1	Girau do Ponciano/AL	PA	3,40	3	Tucuruí/PA

UF	Coeficiente	Perda de quotas	Município/UF	UF	Coeficiente	Perda de quotas	Município/UF
AL	1,40	1	Igreja Nova/AL	PA	2,40	3	Ulianópolis/PA
AL	1,20	1	Inhapi/AL	PA	2,00	1	Uruará/PA
AL	0,80	1	Jequiá da Praia/AL	PA	2,20	1	Vigia de Nazaré/PA
AL	1,40	1	Joaquim Gomes/AL	PA	2,40	1	Viseu/PA
AL	1,40	1	Mata Grande/AL	PB	0,80	1	Água Branca/PB
AL	1,20	1	Messias/AL	PB	1,20	1	Araçagi/PB
AL	0,80	1	Novo Lino/AL	PB	1,00	1	Arara/PB
AL	2,40	1	Penedo/AL	PB	1,00	1	Barra de Santa Rosa/PB
AL	1,20	1	Piaçabuçu/AL	PB	3,00	1	Bayeux/PB
AL	1,40	1	Piranhas/AL	PB	1,20	1	Belém/PB
AL	1,00	1	Poço das Trincheiras/AL	PB	0,80	1	Cachoeira dos Índios/PB
AL	1,40	1	São José da Laje/AL	PB	1,20	1	Cacimba de Dentro/PB
AL	2,40	1	São Miguel dos Campos/AL	PB	1,40	1	Itabaiana/PB
AL	1,00	1	Senador Rui Palmeira/AL	PB	0,80	1	Natuba/PB
AL	2,00	1	Teotônio Vilela/AL	PB	0,80	1	Nova Floresta/PB
AL	1,40	1	Traipu/AL	PB	0,80	1	Pirpirituba/PB
AL	2,40	1	União dos Palmares/AL	PB	1,20	1	Pitimbu/PB
AM	1,80	1	Boca do Acre/AM	PB	0,80	1	Tacima/PB
AM	1,60	2	Careiro da Várzea/AM	PE	1,80	2	Água Preta/PE
AM	1,60	2	Manaquiri/AM	PE	1,80	1	Aliança/PE
AM	1,20	1	Maraã/AM	PE	1,00	1	Barra de Guabiraba/PE

UF	Coeficiente	Perda de quotas	Município/UF	UF	Coeficiente	Perda de quotas	Município/UF
AM	4,00	3	Parintins/AM	PE	2,00	1	Barreiros/PE
AM	1,80	1	Presidente Figueiredo/AM	PE	1,80	1	Bodocó/PE
AP	2,20	3	Laranjal do Jari/AP	PE	2,00	1	Bom Conselho/PE
AP	1,20	2	Pedra Branca do Amapari/AP	PE	1,80	1	Bonito/PE
AP	3,40	1	Santana/AP	PE	2,20	1	Brejo da Madre de Deus/PE
AP	1,20	2	Tartarugalzinho/AP	PE	1,60	1	Cabrobó/PE
AP	1,00	1	Vitória do Jari/AP	PE	4,00	1	Camaragibe/PE
BA	1,20	1	Ajustina/BA	PE	2,80	1	Carpina/PE
BA	1,20	1	Água Fria/BA	PE	1,00	1	Casinhas/PE
BA	1,80	1	Amargosa/BA	PE	1,80	1	Catende/PE
BA	1,00	1	Andaraí/BA	PE	1,00	1	Chã de Alegria/PE
BA	1,20	1	Antas/BA	PE	1,40	1	Cupira/PE
BA	1,20	1	Aporá/BA	PE	1,80	1	Custódia/PE
BA	2,20	1	Araci/BA	PE	2,40	1	Escada/PE
BA	0,80	1	Aramari/BA	PE	1,60	1	Floresta/PE
BA	1,00	1	Banzaê/BA	PE	1,60	2	Gameleira/PE
BA	1,00	1	Barro Alto/BA	PE	1,60	1	Glória do Goitá/PE
BA	1,40	1	Belmonte/BA	PE	3,40	1	Igarassu/PE
BA	1,20	1	Boa Vista do Tupim/BA	PE	1,60	1	Ipubi/PE
BA	0,80	1	Bom Jesus da Serra/BA	PE	1,20	1	Itaquitinga/PE
BA	1,20	1	Bonito/BA	PE	1,20	1	Jataúba/PE
BA	1,00	1	Brejões/BA	PE	1,60	1	João Alfredo/PE
BA	0,80	1	Brejolândia/BA	PE	1,00	1	Joaquim Nabuco/PE

UF	Coeficiente	Perda de quotas	Município/UF	UF	Coeficiente	Perda de quotas	Município/UF
BA	1,20	1	Buerarema/BA	PE	1,00	1	Machados/PE
BA	1,20	1	Cabaceiras do Paraguaçu/BA	PE	0,80	1	Maraial/PE
BA	1,60	1	Cachoeira/BA	PE	2,40	1	Moreno/PE
BA	1,40	1	Caculé/BA	PE	1,40	1	Orobó/PE
BA	1,00	1	Caetanos/BA	PE	2,40	1	Palmares/PE
BA	1,00	1	Caldeirão Grande/BA	PE	1,40	1	Panelas/PE
BA	1,60	2	Camacan/BA	PE	1,40	1	Quipapá/PE
BA	1,60	1	Camamu/BA	PE	2,00	2	Ribeirão/PE
BA	2,80	1	Candeias/BA	PE	0,80	1	Salgadinho/PE
BA	1,00	1	Candiba/BA	PE	1,40	1	Sanharó/PE
BA	1,20	1	Canudos/BA	PE	3,20	1	Santa Cruz do Capibaribe/PE
BA	2,20	1	Catu/BA	PE	1,00	1	Santa Filomena/PE
BA	1,20	1	Central/BA	PE	1,00	1	São Benedito do Sul/PE
BA	1,20	1	Conceição do Almeida/BA	PE	2,20	1	São Bento do Una/PE
BA	1,40	1	Conde/BA	PE	1,80	1	São Caetano/PE
BA	1,00	1	Cotegipe/BA	PE	1,20	1	São Vicente Ferrer/PE
BA	2,40	1	Cruz das Almas/BA	PE	2,00	1	Sirinhaém/PE
BA	2,80	1	Dias d'Ávila/BA	PE	1,40	1	Tamandaré/PE
BA	1,80	1	Esplanada/BA	PE	0,80	1	Terra Nova/PE
BA	1,00	1	Heliópolis/BA	PE	2,20	1	Timbaúba/PE
BA	1,20	1	Ibipeba/BA	PE	2,00	1	Toritama/PE
BA	1,20	1	Ibititá/BA	PE	1,60	1	Trindade/PE
BA	1,00	1	Igrapiúna/BA	PE	1,20	1	Venturosa/PE



UF	Coeficiente	Perda de quotas	Município/UF	UF	Coeficiente	Perda de quotas	Município/UF
BA	1,40	1	Iguaí/BA	PE	1,60	1	Vicência/PE
BA	1,80	1	Inhambupe/BA	PE	1,00	1	Xexéu/PE
BA	2,00	1	Ipiaú/BA	PI	1,00	1	Alto Longá/PI
BA	2,40	1	Ipirá/BA	PI	0,80	1	Beneditinos/PI
BA	1,60	1	Itabela/BA	PI	1,00	1	Palmeirais/PI
BA	1,00	1	Itaeté/BA	PI	0,80	1	Parnaguá/PI
BA	1,00	1	Itaguaçu da Bahia/BA	PR	0,80	1	Alto Piquiri/PR
BA	2,40	1	Itamaraju/BA	PR	0,80	1	Barracão/PR
BA	0,80	1	Itapebi/BA	PR	1,40	1	Cambará/PR
BA	2,60	1	Itapetinga/BA	PR	1,40	1	Carambei/PR
BA	1,80	1	Itiúba/BA	PR	1,20	1	Cerro Azul/PR
BA	1,20	1	Itororó/BA	PR	2,80	1	Cianorte/PR
BA	1,40	1	Ituberá/BA	PR	1,20	1	Clevelândia/PR
BA	2,20	1	Jaguaquara/BA	PR	1,40	1	Colorado/PR
BA	0,80	1	Jandaíra/BA	PR	1,20	1	Cruz Machado/PR
BA	1,40	1	Laje/BA	PR	1,00	1	Engenheiro Beltrão/PR
BA	2,00	1	Livramento de Nossa Senhora/BA	PR	1,20	1	Faxinal/PR
BA	2,20	2	Macaúbas/BA	PR	1,00	1	General Carneiro/PR
BA	0,80	1	Maiquinique/BA	PR	1,60	1	Ibaiti/PR
BA	1,20	1	Malhada/BA	PR	1,60	1	Imbituva/PR
BA	2,00	2	Maragogipe/BA	PR	0,80	1	Inácio Martins/PR
BA	0,80	1	Marcionílio Souza/BA	PR	2,40	1	Irati/PR
BA	1,00	1	Mascote/BA	PR	1,00	1	Ivaí/PR

UF	Coeficiente	Perda de quotas	Município/UF	UF	Coeficiente	Perda de quotas	Município/UF
BA	1,80	1	Mata de São João/BA	PR	1,00	1	Mallet/PR
BA	1,20	1	Mirangaba/BA	PR	1,00	1	Mamborê/PR
BA	2,20	1	Monte Santo/BA	PR	1,20	1	Mangueirinha/PR
BA	1,40	1	Mundo Novo/BA	PR	0,80	1	Mariluz/PR
BA	1,60	1	Muritiba/BA	PR	0,80	1	Mauá da Serra/PR
BA	1,00	1	Nilo Peçanha/BA	PR	2,20	1	Palmas/PR
BA	1,20	1	Nova Canaã/BA	PR	1,00	1	Palmital/PR
BA	2,00	1	Nova Viçosa/BA	PR	1,00	1	Paraíso do Norte/PR
BA	1,00	1	Novo Triunfo/BA	PR	0,80	1	Paranacity/PR
BA	1,40	1	Olindina/BA	PR	4,00	1	Paranaguá/PR
BA	1,60	1	Paratinga/BA	PR	1,00	1	Peabiru/PR
BA	0,80	1	Pau Brasil/BA	PR	3,60	1	Pinhais/PR
BA	3,40	1	Paulo Afonso/BA	PR	1,60	1	Pinhão/PR
BA	1,00	1	Pé de Serra/BA	PR	1,40	1	Piraí do Sul/PR
BA	1,20	1	Pedro Alexandre/BA	PR	1,00	1	Porecatu/PR
BA	0,80	1	Piripá/BA	PR	0,80	1	Primeiro de Maio/PR
BA	1,40	1	Piritiba/BA	PR	2,20	1	Prudentópolis/PR
BA	1,40	1	Planalto/BA	PR	1,00	1	Ribeirão do Pinhal/PR
BA	1,80	1	Pojuca/BA	PR	0,80	1	Santa Maria do Oeste/PR
BA	1,00	1	Rio de Contas/BA	PR	2,00	1	São Mateus do Sul/PR
BA	1,00	1	Rio do Antônio/BA	PR	0,80	1	São Pedro do Ivaí/PR
BA	1,80	1	Rio Real/BA	PR	1,00	1	Tamarana/PR
BA	1,60	1	Ruy Barbosa/BA	PR	0,80	1	Teixeira Soares/PR

UF	Coeficiente	Perda de quotas	Município/UF	UF	Coeficiente	Perda de quotas	Município/UF
BA	2,40	1	Santo Amaro/BA	PR	1,20	1	Terra Rica/PR
BA	1,00	1	São Félix/BA	PR	0,80	1	Ventania/PR
BA	0,80	1	São José do Jacuípe/BA	RJ	1,00	1	Engenheiro Paulo de Frontin/RJ
BA	2,00	1	São Sebastião do Passé/BA	RJ	2,40	1	Guapimirim/RJ
BA	1,20	1	Sátiro Dias/BA	RJ	3,60	1	Itaguaí/RJ
BA	0,80	1	Sebastião Laranjeiras/BA	RJ	3,20	1	Itaperuna/RJ
BA	2,80	1	Serrinha/BA	RJ	3,20	1	Japeri/RJ
BA	1,00	1	Serrolândia/BA	RJ	2,00	1	Mangaratiba/RJ
BA	3,60	2	Simões Filho/BA	RJ	4,00	1	Nilópolis/RJ
BA	1,20	1	Tapiramutá/BA	RJ	2,20	2	Paracambi/RJ
BA	4,00	1	Teixeira de Freitas/BA	RJ	2,00	1	Paraíba do Sul/RJ
BA	1,20	1	Tremedal/BA	RJ	3,80	1	Queimados/RJ
BA	2,20	1	Tucano/BA	RJ	1,40	1	Quissamã/RJ
BA	1,40	2	Ubatã/BA	RJ	3,00	1	Saquarema/RJ
BA	1,00	1	Uibaí/BA	RJ	2,80	1	Seropédica/RJ
BA	1,20	1	Umburanas/BA	RJ	2,80	1	Três Rios/RJ
BA	1,20	1	Urandi/BA	RJ	2,60	1	Valença/RJ
BA	1,20	1	Utinga/BA	RN	1,00	1	Alto do Rodrigues/RN
BA	3,00	1	Valença/BA	RN	1,00	1	Arez/RN
BA	2,00	1	Vera Cruz/BA	RN	0,80	1	Boa Saúde/RN
CE	0,80	1	Abaiara/CE	RN	0,80	1	Bom Jesus/RN
CE	2,20	1	Acopiara/CE	RN	1,60	1	Canguaretama/RN
CE	1,20	1	Aiuaba/CE	RN	0,80	1	Carnaubais/RN

UF	Coeficiente	Perda de quotas	Município/UF	UF	Coeficiente	Perda de quotas	Município/UF
CE	2,00	1	Amontada/CE	RN	2,00	1	Currais Novos/RN
CE	1,00	1	Apuiarés/CE	RN	0,80	1	Grossos/RN
CE	2,80	1	Aquiraz/CE	RN	1,00	1	Ielmo Marinho/RN
CE	1,40	1	Aurora/CE	RN	0,80	1	Lajes/RN
CE	2,20	1	Boa Viagem/CE	RN	0,80	1	Luís Gomes/RN
CE	1,20	1	Caridade/CE	RN	1,60	1	Macau/RN
CE	1,20	2	Catarina/CE	RN	1,80	1	Nova Cruz/RN
CE	1,40	1	Cedro/CE	RN	1,00	1	Passa e Fica/RN
CE	1,00	1	Choró/CE	RN	1,60	1	Pau dos Ferros/RN
CE	3,20	1	Iguatu/CE	RN	1,00	1	Pendências/RN
CE	1,80	1	Ipueiras/CE	RN	1,00	1	Poço Branco/RN
CE	2,20	1	Itapajé/CE	RN	1,80	1	Santa Cruz/RN
CE	1,20	1	Madalena/CE	RN	1,40	1	Santo Antônio/RN
CE	3,60	2	Maranguape/CE	RN	1,40	1	São Miguel/RN
CE	2,60	1	Pacajus/CE	RN	1,20	1	São Paulo do Potengi/RN
CE	1,20	1	Piquet Carneiro/CE	RN	0,80	1	São Tomé/RN
CE	0,80	1	Potengi/CE	RN	1,00	1	Tangará/RN
CE	1,20	1	Santana do Cariri/CE	RN	0,80	1	Umarizal/RN
CE	2,40	1	Viçosa do Ceará/CE	RN	1,00	1	Upanema/RN
ES	1,60	1	Alegre/ES	RO	1,40	1	Alta Floresta d'Oeste/RO
ES	3,20	1	Aracruz/ES	RO	1,00	1	Alto Alegre dos Parecis/RO
ES	2,00	1	Barra de São Francisco/ES	RO	1,20	1	Alto Paraíso/RO
ES	1,80	1	Castelo/ES	RO	1,00	1	Alvorada d'Oeste/RO

UF	Coeficiente	Perda de quotas	Município/UF	UF	Coeficiente	Perda de quotas	Município/UF
ES	1,60	1	Conceição da Barra/ES	RO	3,20	1	Ariquemes/RO
ES	1,40	1	Ecoporanga/ES	RO	1,80	2	Buritis/RO
ES	1,60	1	Guaçuí/ES	RO	1,00	2	Campo Novo de Rondônia/RO
ES	1,00	1	Iconha/ES	RO	1,40	1	Candeias do Jamari/RO
ES	1,60	1	Jaguaré/ES	RO	1,20	1	Cerejeiras/RO
ES	1,20	1	João Neiva/ES	RO	0,80	1	Chupinguaia/RO
ES	1,00	1	Mantenópolis/ES	RO	1,20	1	Colorado do Oeste/RO
ES	2,20	1	Nova Venécia/ES	RO	1,20	2	Costa Marques/RO
ES	1,40	1	Pedro Canário/ES	RO	1,40	2	Cujubim/RO
ES	1,40	1	Santa Teresa/ES	RO	1,60	1	Espigão d'Oeste/RO
ES	1,80	1	São Gabriel da Palha/ES	RO	2,00	1	Guajará-Mirim/RO
ES	3,60	1	São Mateus/ES	RO	0,80	1	Itapuã do Oeste/RO
ES	1,60	1	Sooretama/ES	RO	2,20	1	Jaru/RO
GO	0,80	1	Aruanã/GO	RO	3,60	1	Ji-Paraná/RO
GO	1,20	1	Caiapônia/GO	RO	1,80	1	Machadinho d'Oeste/RO
GO	0,80	1	Carmo do Rio Verde/GO	RO	0,80	1	Ministro Andreazza/RO
GO	1,00	1	Firminópolis/GO	RO	0,80	1	Mirante da Serra/RO
GO	1,20	1	Flores de Goiás/GO	RO	1,00	1	Monte Negro/RO
GO	1,00	1	Iaciara/GO	RO	1,20	1	Nova Brasilândia d'Oeste/RO
GO	1,40	1	Itapaci/GO	RO	1,60	1	Nova Mamoré/RO
GO	2,20	1	Jaraguá/GO	RO	1,80	1	Ouro Preto do Oeste/RO
GO	1,00	1	Maurilândia/GO	RO	1,80	1	Pimenta Bueno/RO
GO	1,60	1	Minaçu/GO	RO	1,20	1	São Francisco do Guaporé/RO

UF	Coeficiente	Perda de quotas	Município/UF	UF	Coeficiente	Perda de quotas	Município/UF
GO	1,00	1	Montividiu/GO	RO	1,40	1	São Miguel do Guaporé/RO
GO	2,00	2	Niquelândia/GO	RO	0,80	1	Theobroma/RO
GO	0,80	1	Nova Veneza/GO	RO	0,80	1	Vale do Anari/RO
GO	3,40	1	Novo Gama/GO	RO	3,20	1	Vilhena/RO
GO	0,80	1	Paranaiguara/GO	RR	0,80	1	Iracema/RR
GO	0,80	1	Petrolina de Goiás/GO	RS	1,20	1	Agudo/RS
GO	1,80	1	Posse/GO	RS	1,00	1	Barra do Ribeiro/RS
GO	2,20	1	Quirinópolis/GO	RS	0,80	1	Barros Cassal/RS
GO	0,80	1	São Domingos/GO	RS	1,00	1	Bom Princípio/RS
MA	1,40	1	Aldeias Altas/MA	RS	2,80	1	Cachoeira do Sul/RS
MA	1,60	1	Alto Alegre do Pindaré/MA	RS	1,60	1	Candelária/RS
MA	1,80	1	Amarante do Maranhão/MA	RS	2,20	1	Canguçu/RS
MA	1,00	1	Araguanã/MA	RS	1,60	1	Carlos Barbosa/RS
MA	2,00	1	Araioses/MA	RS	0,80	1	Cerro Grande do Sul/RS
MA	1,60	1	Arame/MA	RS	1,80	1	Charqueadas/RS
MA	1,20	1	Bacabeira/MA	RS	1,00	1	Crissiumal/RS
MA	1,20	1	Bacuri/MA	RS	2,40	1	Cruz Alta/RS
MA	1,80	1	Bom Jardim/MA	RS	1,00	1	Dom Feliciano/RS
MA	1,60	1	Bom Jesus das Selvas/MA	RS	1,80	1	Dom Pedrito/RS
MA	1,00	1	Bom Lugar/MA	RS	2,20	1	Estância Velha/RS
MA	1,40	1	Buriti Bravo/MA	RS	2,80	1	Esteio/RS
MA	2,60	2	Buriticupu/MA	RS	2,60	1	Farroupilha/RS
MA	1,00	1	Buritirana/MA	RS	0,80	1	Fontoura Xavier/RS

UF	Coeficiente	Perda de quotas	Município/UF	UF	Coeficiente	Perda de quotas	Município/UF
MA	0,80	1	Cajapió/MA	RS	1,20	1	Giruá/RS
MA	1,20	1	Cajari/MA	RS	1,80	1	Igrejinha/RS
MA	1,00	1	Campestre do Maranhão/MA	RS	1,80	1	Itaqui/RS
MA	1,00	1	Centro do Guilherme/MA	RS	1,40	1	Ivoti/RS
MA	1,20	1	Centro Novo do Maranhão/MA	RS	2,00	1	Panambi/RS
MA	1,00	1	Cidelândia/MA	RS	1,80	1	Portão/RS
MA	3,40	1	Codó/MA	RS	0,80	1	Porto Xavier/RS
MA	2,00	1	Coelho Neto/MA	RS	0,80	1	Redentora/RS
MA	2,40	1	Coroatá/MA	RS	1,80	1	Rio Pardo/RS
MA	1,80	1	Estreito/MA	RS	0,80	1	Ronda Alta/RS
MA	1,20	1	Fortuna/MA	RS	1,80	1	Rosário do Sul/RS
MA	0,80	1	Godofredo Viana/MA	RS	2,40	1	São Borja/RS
MA	1,40	1	Governador Nunes Freire/MA	RS	2,40	1	São Gabriel/RS
MA	2,40	1	Itapecuru Mirim/MA	RS	1,40	1	São Jerônimo/RS
MA	1,40	1	Itinga do Maranhão/MA	RS	2,00	1	São Lourenço do Sul/RS
MA	0,80	1	Jatobá/MA	RS	1,40	1	São Sepé/RS
MA	2,20	1	Lago da Pedra/MA	RS	1,40	1	Sarandi/RS
MA	0,80	1	Lago do Junco/MA	RS	1,20	1	Serafina Corrêa/RS
MA	1,20	1	Magalhães de Almeida/MA	RS	0,80	1	Sinimbu/RS
MA	1,60	1	Monção/MA	RS	1,60	1	Soledade/RS
MA	1,20	1	Nova Olinda do Maranhão/MA	RS	1,20	1	Tapes/RS
MA	1,00	1	Olinda Nova do Maranhão/MA	RS	1,40	1	Tupanciretã/RS
MA	1,80	1	Pedreiras/MA	RS	3,60	1	Uruguaiana/RS

UF	Coeficiente	Perda de quotas	Município/UF	UF	Coeficiente	Perda de quotas	Município/UF
MA	1,80	1	Penalva/MA	RS	0,80	1	Vale do Sol/RS
MA	1,00	1	Peri Mirim/MA	RS	2,60	1	Venâncio Aires/RS
MA	2,60	2	Santa Luzia/MA	RS	1,20	1	Xangri-lá/RS
MA	1,80	1	Santa Rita/MA	SC	0,80	1	Apiúna/SC
MA	1,00	1	Santana do Maranhão/MA	SC	3,80	1	Balneário Camboriú/SC
MA	0,80	1	São Francisco do Brejão/MA	SC	1,20	1	Itapiranga/SC
MA	1,00	1	São João do Carú/MA	SC	1,60	1	Joaçaba/SC
MA	0,80	1	São João do Paraíso/MA	SC	2,00	1	Laguna/SC
MA	1,20	1	São João do Soter/MA	SC	0,80	1	Mondaí/SC
MA	1,00	2	Satubinha/MA	SC	1,20	1	Santa Cecília/SC
MA	1,80	1	Tuntum/MA	SC	1,80	1	São João Batista/SC
MA	2,20	2	Vargem Grande/MA	SC	1,00	1	São Ludgero/SC
MA	1,00	1	Vila Nova dos Martírios/MA	SC	1,60	1	Sombrio/SC
MA	2,20	2	Zé Doca/MA	SE	1,60	1	Canindé de São Francisco/SE
MG	1,00	1	Água Boa/MG	SE	1,20	1	Carmópolis/SE
MG	1,80	1	Araçuaí/MG	SE	1,20	1	Indiaroba/SE
MG	0,80	1	Arceburgo/MG	SE	1,20	1	Japaratuba/SE
MG	1,40	1	Bambuí/MG	SE	3,20	1	Lagarto/SE
MG	3,60	1	Barbacena/MG	SE	1,20	1	Maruim/SE
MG	0,80	1	Bela Vista de Minas/MG	SE	1,20	1	Neópolis/SE
MG	0,80	1	Berilo/MG	SE	1,00	1	Pacatuba/SE
MG	0,80	1	Buenópolis/MG	SE	1,40	1	Poço Verde/SE
MG	1,00	1	Cabo Verde/MG	SE	0,80	1	Riachuelo/SE



UF	Coeficiente	Perda de quotas	Município/UF	UF	Coeficiente	Perda de quotas	Município/UF
MG	2,00	1	Caeté/MG	SE	0,80	1	Rosário do Catete/SE
MG	1,00	1	Campos Altos/MG	SE	2,20	1	Tobias Barreto/SE
MG	1,40	1	Carai/MG	SP	1,80	1	Américo Brasiliense/SP
MG	3,00	1	Caratinga/MG	SP	2,60	1	Amparo/SP
MG	1,60	1	Carmo do Paranaíba/MG	SP	0,80	1	Areiópolis/SP
MG	2,60	1	Cataguases/MG	SP	3,00	1	Arujá/SP
MG	1,00	1	Chapada do Norte/MG	SP	3,20	1	Assis/SP
MG	1,00	1	Chapada Gaúcha/MG	SP	1,00	1	Avanhandava/SP
MG	1,00	1	Conceição do Rio Verde/MG	SP	0,80	1	Bananal/SP
MG	1,40	1	Corinto/MG	SP	2,40	1	Batatais/SP
MG	0,80	1	Dores de Campos/MG	SP	1,60	1	Biritiba-Mirim/SP
MG	1,00	1	Dores do Indaiá/MG	SP	1,00	1	Boa Esperança do Sul/SP
MG	1,60	1	Espinosa/MG	SP	2,40	1	Boituva/SP
MG	0,80	1	Ferros/MG	SP	1,40	1	Bom Jesus dos Perdões/SP
MG	0,80	1	Francisco Badaró/MG	SP	2,20	1	Cabreúva/SP
MG	1,40	1	Francisco Sá/MG	SP	1,20	1	Cafelândia/SP
MG	1,20	1	Fronteira/MG	SP	3,20	1	Caieiras/SP
MG	0,80	1	Guaraciaba/MG	SP	0,80	1	Cajobi/SP
MG	2,20	1	Guaxupé/MG	SP	2,80	1	Campo Limpo Paulista/SP
MG	1,40	1	Ibiá/MG	SP	2,20	1	Campos do Jordão/SP
MG	1,00	1	Ibiraci/MG	SP	1,60	1	Cândido Mota/SP
MG	1,40	1	Inhapim/MG	SP	2,20	1	Capivari/SP
MG	3,40	1	Itabira/MG	SP	1,60	1	Casa Branca/SP

UF	Coeficiente	Perda de quotas	Município/UF	UF	Coeficiente	Perda de quotas	Município/UF
MG	2,60	1	Janaúba/MG	SP	1,20	1	Charqueada/SP
MG	1,20	1	Ladainha/MG	SP	1,20	1	Conchas/SP
MG	0,80	1	Matias Cardoso/MG	SP	2,60	2	Cosmópolis/SP
MG	1,60	1	Minas Novas/MG	SP	2,80	1	Cruzeiro/SP
MG	0,80	1	Miradouro/MG	SP	3,60	2	Cubatão/SP
MG	1,80	1	Nanuque/MG	SP	1,00	1	Eldorado/SP
MG	1,60	1	Novo Cruzeiro/MG	SP	2,00	1	Espírito Santo do Pinhal/SP
MG	3,40	1	Passos/MG	SP	1,00	1	Flórida Paulista/SP
MG	3,00	1	Patrocínio/MG	SP	4,00	1	Franco da Rocha/SP
MG	1,40	1	Raul Soares/MG	SP	2,00	1	Garça/SP
MG	1,00	1	Rio Casca/MG	SP	1,20	1	Guareí/SP
MG	1,60	1	Rio Pardo de Minas/MG	SP	2,40	1	Ibitinga/SP
MG	1,60	1	Santa Bárbara/MG	SP	1,40	1	Igaraçu do Tietê/SP
MG	1,00	1	Santa Maria do Suaçuí/MG	SP	1,60	1	Igarapava/SP
MG	2,00	1	Santa Rita do Sapucaí/MG	SP	1,60	1	Iguape/SP
MG	2,00	1	Santos Dumont/MG	SP	1,80	1	Iperó/SP
MG	0,80	1	São Sebastião do Maranhão/MG	SP	1,40	1	Iracemópolis/SP
MG	0,80	1	Setubinha/MG	SP	3,00	1	Itapeva/SP
MG	1,60	1	Três Marias/MG	SP	1,20	1	Itariri/SP
MG	3,40	1	Ubá/MG	SP	1,20	1	Itirapina/SP
MG	1,80	1	Várzea da Palma/MG	SP	1,20	1	Jacupiranga/SP
MG	3,60	1	Vespasiano/MG	SP	3,80	1	Jaú/SP
MG	1,00	1	Virgem da Lapa/MG	SP	1,80	1	José Bonifácio/SP

UF	Coeficiente	Perda de quotas	Município/UF	UF	Coeficiente	Perda de quotas	Município/UF
MS	1,40	1	Bela Vista/MS	SP	1,60	1	Juquitiba/SP
MS	1,00	1	Camapuã/MS	SP	0,80	1	Lavinia/SP
MS	3,20	1	Corumbá/MS	SP	3,20	1	Leme/SP
MS	1,40	1	Ladário/MS	SP	1,00	1	Luís Antônio/SP
MS	2,20	1	Naviraí/MS	SP	1,20	1	Macatuba/SP
MS	1,00	1	Nioaque/MS	SP	3,20	1	Mairiporã/SP
MS	2,20	1	Nova Andradina/MS	SP	1,00	1	Maracá/SP
MS	1,00	1	Paranhos/MS	SP	2,80	1	Matão/SP
MS	1,20	2	Porto Murtinho/MS	SP	1,20	1	Mirante do Paranapanema/SP
MS	1,40	1	Ribas do Rio Pardo/MS	SP	2,20	1	Monte Alto/SP
MS	2,20	1	Sidrolândia/MS	SP	1,40	1	Monte Aprazível/SP
MS	1,20	1	Sonora/MS	SP	1,60	1	Morro Agudo/SP
MT	0,80	1	Alto Paraguai/MT	SP	0,80	1	Nhandeara/SP
MT	0,80	1	Apiacás/MT	SP	0,80	1	Nova Europa/SP
MT	1,20	1	Araputanga/MT	SP	2,00	1	Orlândia/SP
MT	1,60	1	Barra do Bugres/MT	SP	1,00	2	Palmares Paulista/SP
MT	3,00	1	Cáceres/MT	SP	2,00	1	Paraguaçu Paulista/SP
MT	0,80	1	Cláudia/MT	SP	2,00	1	Pedreira/SP
MT	1,80	2	Colniza/MT	SP	1,20	1	Pindorama/SP
MT	1,20	2	Cotriguaçu/MT	SP	1,00	1	Piquete/SP
MT	1,00	1	Feliz Natal/MT	SP	1,40	1	Pirajuí/SP
MT	1,00	1	Guiratinga/MT	SP	1,80	1	Pitangueiras/SP
MT	1,00	1	Itiquira/MT	SP	3,40	1	Poá/SP

UF	Coeficiente	Perda de quotas	Município/UF	UF	Coeficiente	Perda de quotas	Município/UF
MT	1,00	1	Juruena/MT	SP	2,20	2	Pontal/SP
MT	1,20	1	Nova Olímpia/MT	SP	1,40	1	Potim/SP
MT	1,00	1	Porto Alegre do Norte/MT	SP	2,00	1	Presidente Epitácio/SP
MT	0,80	1	Ribeirão Cascalheira/MT	SP	1,80	1	Presidente Venceslau/SP
MT	1,20	1	Rosário Oeste/MT	SP	1,80	1	Promissão/SP
MT	1,20	1	Santo Antônio do Leverger/MT	SP	1,00	1	Quatá/SP
MT	1,20	1	São José do Rio Claro/MT	SP	1,00	2	Queluz/SP
MT	1,40	1	Vila Rica/MT	SP	0,80	1	Rincão/SP
PA	1,40	1	Água Azul do Norte/PA	SP	2,20	1	Rio Grande da Serra/SP
PA	1,60	1	Aurora do Pará/PA	SP	1,20	1	Salesópolis/SP
PA	3,60	1	Barcarena/PA	SP	2,00	1	Salto de Pirapora/SP
PA	1,00	1	Bonito/PA	SP	1,60	1	Santa Cruz das Palmeiras/SP
PA	3,60	1	Bragança/PA	SP	1,40	1	Santa Gertrudes/SP
PA	2,40	2	Breu Branco/PA	SP	1,40	1	Santa Rosa de Viterbo/SP
PA	1,60	2	Cachoeira do Piriá/PA	SP	2,20	1	São Joaquim da Barra/SP
PA	1,40	1	Chaves/PA	SP	1,80	1	São Manuel/SP
PA	1,60	1	Concórdia do Pará/PA	SP	3,00	2	São Roque/SP
PA	2,40	1	Dom Eliseu/PA	SP	1,00	1	São Simão/SP
PA	1,60	1	Eldorado dos Carajás/PA	SP	1,00	1	Serra Azul/SP
PA	1,80	2	Goianésia do Pará/PA	SP	2,00	1	Serrana/SP
PA	1,80	1	Igarapé-Açu/PA	SP	1,20	1	Severínia/SP
PA	2,40	5	Ipixuna do Pará/PA	SP	1,00	1	Taguaí/SP
PA	2,20	1	Itupiranga/PA	SP	3,60	1	Valinhos/SP

UF	Coeficiente	Perda de quotas	Município/UF	UF	Coeficiente	Perda de quotas	Município/UF
PA	1,80	2	Jacareacanga/PA	SP	2,20	1	Vargem Grande Paulista/SP
PA	2,20	2	Jacundá/PA	SP	0,80	1	Vera Cruz/SP
PA	2,20	1	Juruti/PA	SP	2,80	1	Vinhedo/SP
PA	3,60	2	Marituba/PA	TO	0,80	1	Babaçulândia/TO
PA	1,60	1	Medicilândia/PA	TO	0,80	1	Campos Lindos/TO
PA	1,60	1	Mocajuba/PA	TO	0,80	1	Esperantina/TO
PA	1,20	1	Nova Ipixuna/PA	TO	0,80	1	Peixe/TO
PA	1,00	1	Nova Timboteua/PA				

Município forte. Brasil forte.

CNM

[www.cnm.org.br](http://www.cnm.org.br)

**Sede**

SGAN 601 – Módulo N  
CEP: 70830-010  
Asa Norte – Brasília/DF  
Tel: (61) 2101-6000

---

**Escritório Regional**

Rua Marcílio Dias, 574  
Bairro Menino Deus  
CEP: 90130-000 – Porto Alegre/RS  
Tel: (51) 3232-3330